

INSTALLATIEHANDLEIDING voor muurkranen

!!! Gelieve deze handleiding aandachtig door te lezen alvorens aan te vangen met de installatie !!!

- Stap 1** > Bevestig de S-aansluitingen
Stap 2 > Bevestig de rozetten
Stap 3 > Bevestig de kraan

!!! Opmerking:

1. Maak de verbinding in eerste instantie handmatig
 2. In tweede instantie kort aanspannen met een sleutel
- >>> De afdichting wordt verzekerd door de dichtingsring!

Optioneel:

- Stap 4** > Bevestig de muurhouder
Stap 5 > Bevestig de flexibel en de handsproeier

!!! Opmerking:

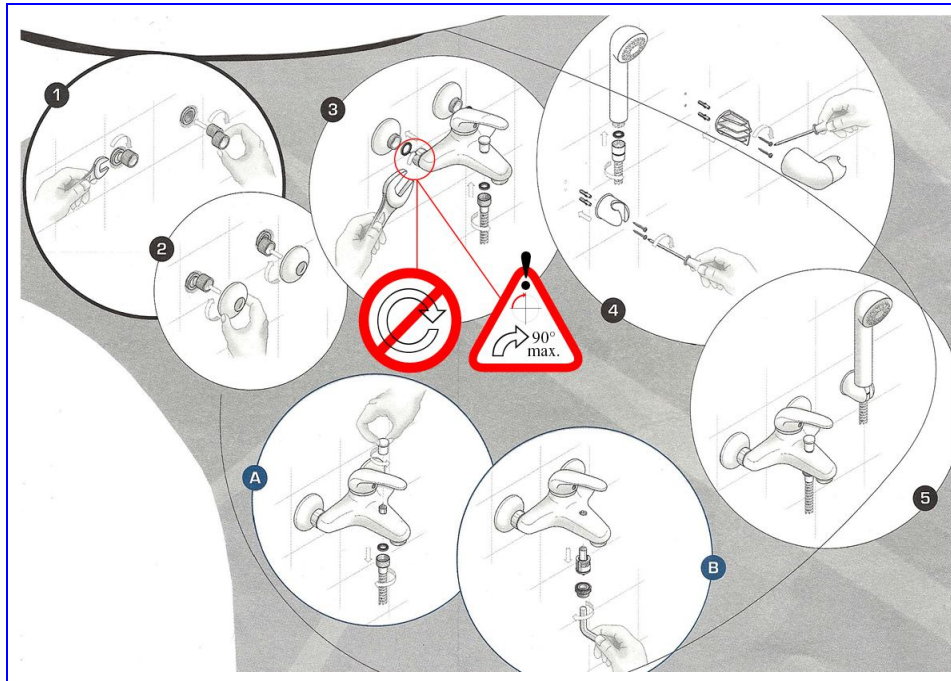
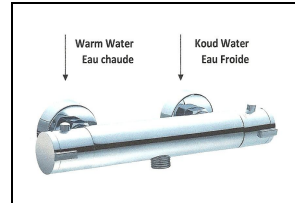
- > Werkdruk : max. 5 bar
> Aanbevolen : 3 bar

Wateraansluiting thermostatische kraan

!!! Opmerking:

Warm water = links aansluiten

Koud water = rechts aansluiten



Warm water

- > Aanbevolen temperatuur = 60°C
> Maximum temperatuur = 80°C

> Hoe hoger de temperatuur, hoe meer kalkafzetting



SANIMAR NV
NIJVERHEIDSLAAN 30
8560 GULLEGEM
TEL : 056/440.930
info@sanimar.be --- www.sanimar.be

De waterkwaliteit en de -temperatuur zijn van invloed op de levensduur van het regelpatroon en het keramisch mechanisme. De producent is niet aansprakelijk en de garantie is niet geldig bij functieverlecheringen door kalkafzetting of slijtage.

INSTALLATIEHANDLEIDING voor tabletkranen lavabo en spoeltafel

!!! Gelieve deze handleiding aandachtig door te lezen alvorens aan te vangen met de installatie !!!

Stap 1

- > Bevestig de alimentatieflexibles
> Bevestig de draadstang

!!! Opmerking:

Gebruik geen gereedschap voor het bevestigen van de flexibels
Enkel handmatig!

!!! Opmerking:

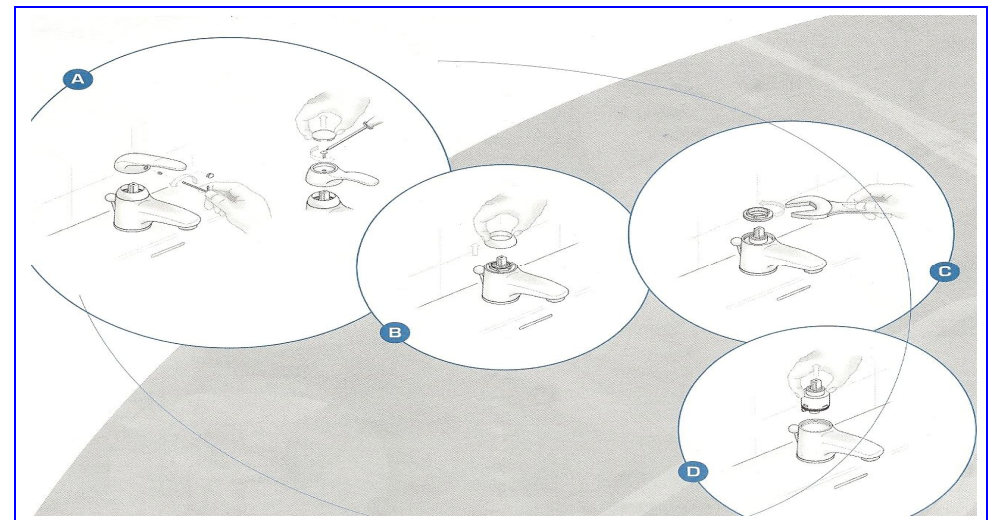
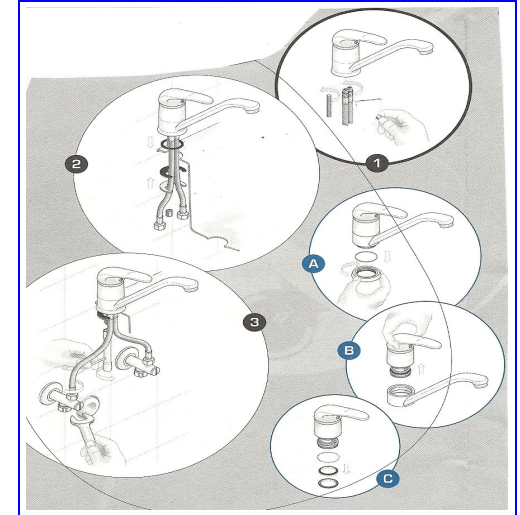
- > Werkdruk : max. 5 bar
> Aanbevolen : 3 bar

Stap 2

- > Plaats de dichtingsring
> Flexibels en draadstang door tabletopening steken

Stap 3

- > Fixeer moer tegen de onderkant van tablet, spoeltafel of lavabo
> Verbind de alimentatieflexibles met de hoekstopkranen



Onderhoud

Reinig enkel met water en een zachte doek en vermijd bijtende onderhoudsmiddelen (alcoholhoudende middelen, kalkoplossende middelen, zuurhoudende middelen en schuurmiddelen)

Garantie

Volgens de Wet van 1 september 2004 betreffende de bescherming van de consumenten bij verkoop van consumptiegoederen. Bescherming van conformiteit van het product gedurende 2 jaar na aankoop.

U geniet 2 jaar garantie voor elke **productfout tengevolge van constructiefouten**.

Externe factoren die aanleiding geven tot gebreken vallen niet onder de garantie. Zijnde kalkaanslag, verkeerd gebruik, foutieve installatie, beschadiging, gebruik van beschadigende onderhoudsmiddelen. Deze opsomming is niet-limitatief.