


28MM 300X300 CM QBSH2 (ART 7252IMG)



WOODLANDS

QUALITY CABINS



GEDETAILLEERDE ONDERDELENLIJST

-

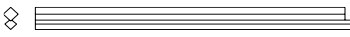
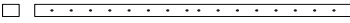





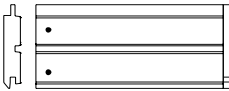
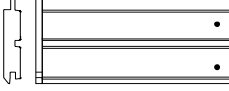





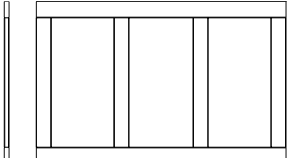






















LISTE D'INVENTAIRE DETAILLEE

Onderdelenlijst Liste d'inventaire

Typ


QBH2S 300x300 cm

7252IMG


Artikelen Nr Article	Afmeting / Dimension			#	Functie / Fonction
	A	B	C		
 QBH/HP/2160/2140IMG	2160	2140	20	4	hoekprofiel / profile de coin
 599927IMG	1995	34	28	3	midden versteviging / renfort du milieu
 QBH2/TG/0300/2IMG	300	(-)	(-)	15	voorwand / façade
 QBH2/TG/1517/2IMG	1517	(-)	(-)	15	voorwand / façade
 QBH2/TG/2930/2IMG	2930	(-)	(-)	29	zijwand / paroi latérale
 QBH2/TG/2930/2IMG	2930	(-)	(-)	1	plank boven deur / planche au dessus de la porte
 QBH2/TG/2930/2IMG	2930	(-)	(-)	16	achterwand / paroi arrière
				46	
 QBH2/TG/0487/1/FLIMG	487	477	(-)	3	links naast raam / à gauche de la fenêtre
 QBH2/TG/0487/1/FRIMG	487	477	(-)	3	rechts naast raam / à droite de la fenêtre
 QBH2/PLK/2930/2IMG	2930	(-)	(-)	2	hoogste plank zijkant / planche supérieure paroi latérale
 QBH2/PLK/2930/2IMG	2930	(-)	(-)	2	hoogste plank voor- & achterkant
				4	/ planche supérieure façade et paroi arrière
 QBH2/R3/1975IMG	1975	(-)	(-)	1	3 delig raam / fenêtre 3 vitres
 599925IMG	1975	40	15	2	horizontale raamlat / parclose horizontale
 599923IMG	271	40	15	4	verticale raamlat / parclose verticale
 QBS/SD/1140IMG	1885	1140	(-)	1	schuifdeur / porte coulissante
 QBS/DR/1185IMG	1185	28	54	1	deurdrempel / seuil de porte
 S/028/045/1890IMG	1890	28	45	1	deurkader vert. / cadre de porte vert.
 S/034/045/2000IMG	2000	34	45	1	bevestigingslat rail / latte de fixation rail
 S/015/064/0073IMG	73	64	15	1	afdekking rail (zit bij beslag) / latte cache rail (livré avec la quincaillerie)
 S/015/054/1083IMG	1083	54	15	1	horizontale sierlijst boven deur / latte de finition horizontale porte
 S/015/054/1890IMG	1890	54	15	2	doorgang / ébrasement
 S/015/080/2060IMG	2060	80	15	1	afdekking rail / latte cache rail
 S/028/085/2000IMG	2000	85	28	1	opvulling achter rail / rebouchement derrière rail
 599936IMG	1975	73	45	1	deurkader vert. kant slot/ cadre de porte vert. côté serrure
 S/028/120/2890IMG	2890	120	28	3	dakbalk / panne
 S/028/120/2846IMG	2846	120	28	2	steunplank dak zijkant / poutre de renfort toit côté latéral
 S/028/120/2846IMG	2846	120	28	2	steunplank dak voor- achterkant
				4	/ poutre de renfort toit côté facade et paroi arrière
 OSB3/018/2440/590	2440	590	(-)	6	OSB dakplaat / panneau de toit OSB
 OSB3/018/1220/590	1220	590	(-)	1	OSB dakplaat / panneau de toit OSB
 PLXM/0292/0621	621	292	4	3	plexi opaal mat / plexi opalin mat
 EPDM/3100/3100	3100	3100	(-)	1	EPDM folie / bâche EPDM
				1	regenafvoer / évacuation d'eau
 402003	2000	80	(-)	1	regenafvoer buis / évacuation d'eau tube
 ALU/L/3010	3010	(-)	(-)	2	alu hoekprofiel op het dak / profilé en aluminium sur le toit
 ALU/L/3010	3010	(-)	(-)	2	alu hoekprofiel op het dak / profilé en aluminium sur le toit
				4	
 RAIL/2000	2000	(-)	(-)	1	rail / rail
 B/7252				1	zak beslag / sachtet quincaillerie

28MM 300X300 CM QBSH2 (ART 7252)


VOORZIJDDE - FACADE



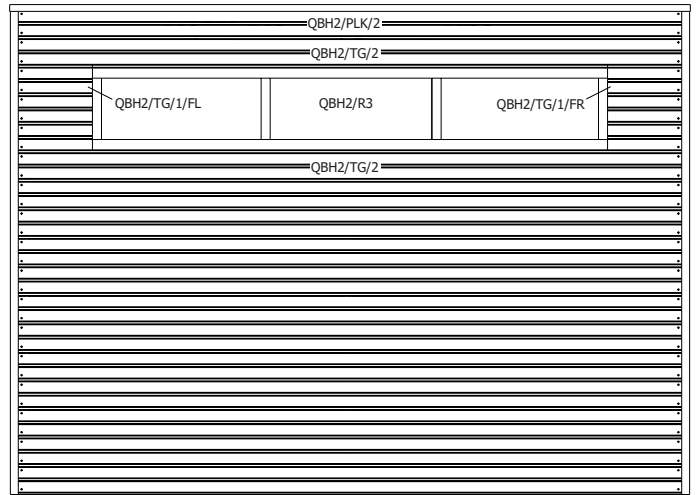
RUGZIJDDE - PAROI ARRIERE



ZIJWAND - PAROI LATERALE

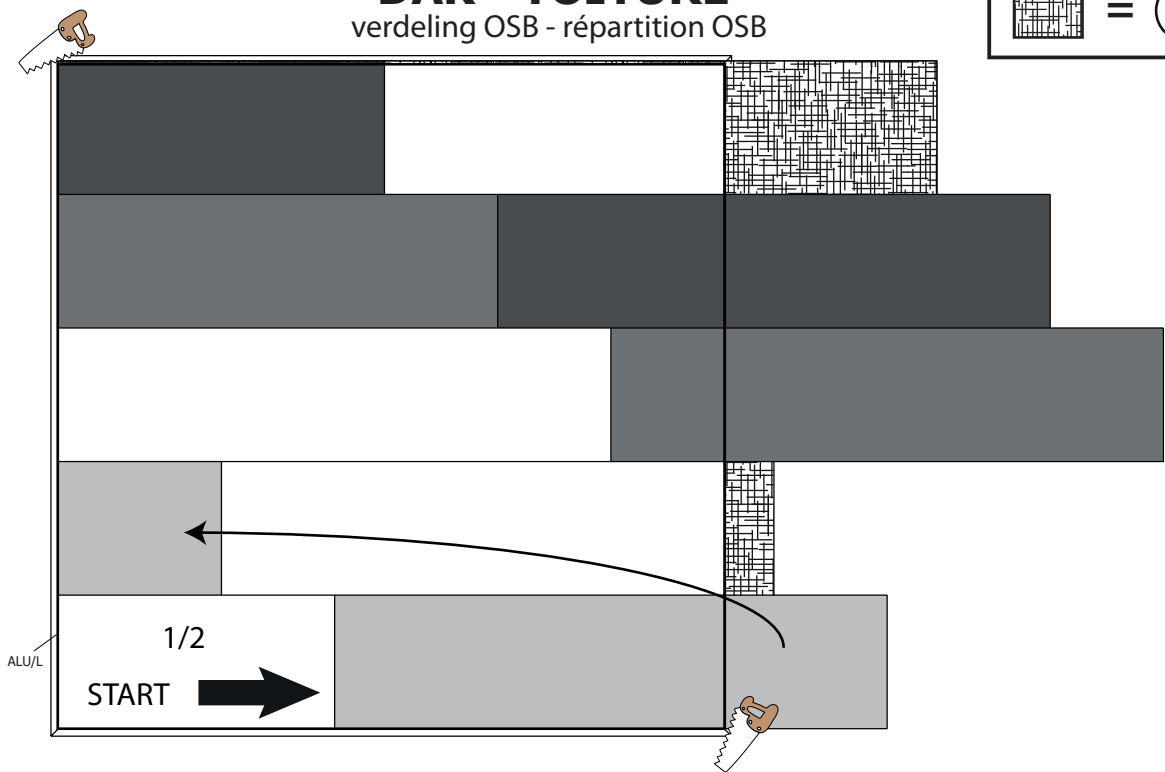
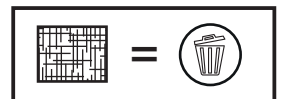


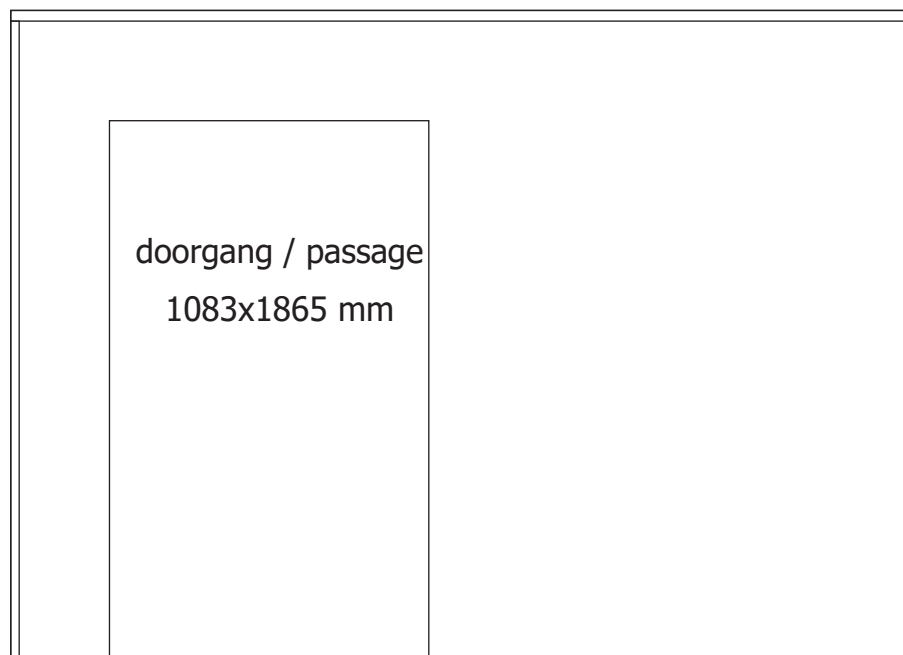
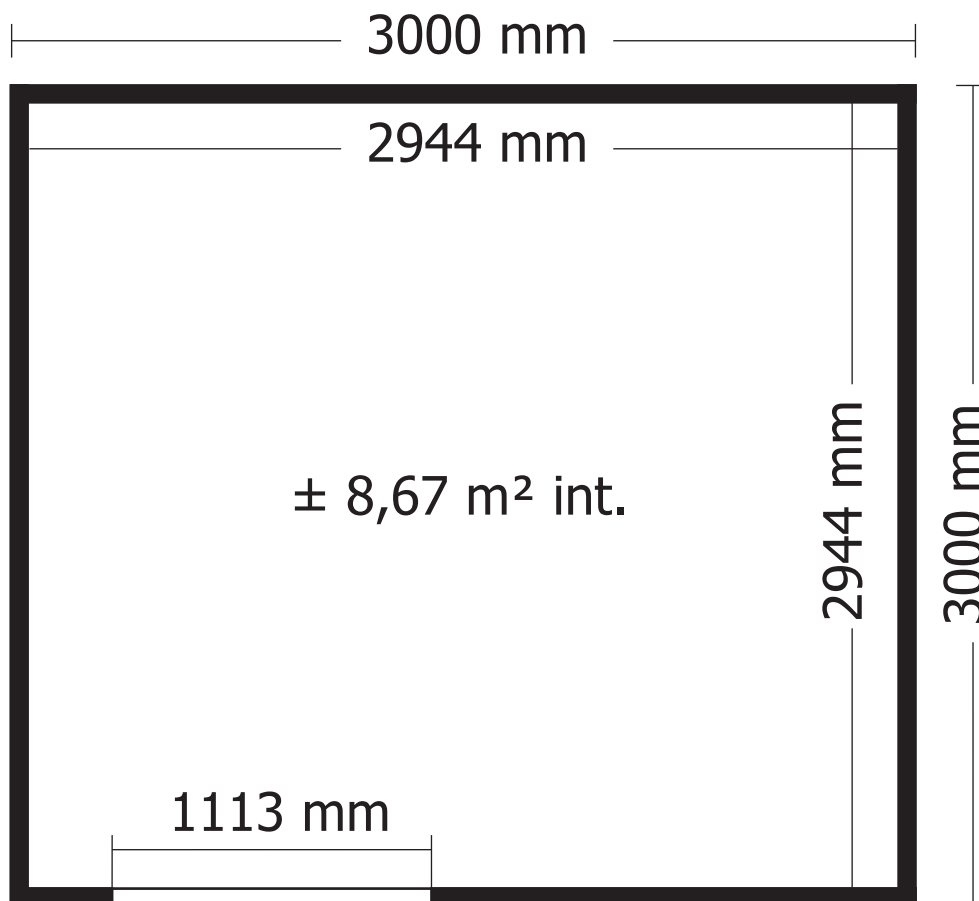
ZIJWAND - PAROI LATERALE



DAK - TOITURE

verdeling OSB - répartition OSB





OPGELET : Behandel **ELK** onderdeel grondig aan alle zijden met een degelijk product dat beschermt tegen zon, weer en wind en tegen insecten en schimmels, **VOOR** de montage.

ATTENTION : Traitez à fond **CHAQUE** élément avec un produit protégeant contre les intempéries, les insectes et les moisissures intérieur et extérieur, **AVANT** le montage .

NL: ZELF TE VOORZIEN - **FR:** MATERIEL A PREVOIR SOIMEME



B/7252

aantal / nombre


Slot - Serrure (Ref = 300006)		1
Cilinderslot - Serrure à cylindre (Ref = 300030)		1
Rozet - Roset (Ref = 330000)		1
Alu handgreep - Poignée alu (Ref = 304001)		1
Wielset - Set de roulettes (Ref = 399001)		1
Hoekijzer groot - Equerre grand (60x60x40) (Ref = 300024)		2
Balkdrager rechts - Support de poutre droite (Ref = 300033)		3
Balkdrager links - Support de poutre gauche (Ref = 300034)		3
Meetlint 126mm - Mètre ruban 126mm (Ref = 399004)		2
Afdekking rail - Latte cache rail (15x64x73) (Ref = S/015/064/0073)		1
<u>Schroeven - Vis</u>		
Zelftappende schroef - Vis auto-perceuse (Ref = 310002)		20
25mm (Ref = 310018)		95
35mm (Ref = 310007)		34
40mm (Ref = 310015)		69
50mm (Torx®) (Ref = 310012)		438
<u>Goten - Gouttières</u>		
Bocht - Coude (90°) (Ref = 402006)		1
Bevestigingsbeugel - Fixation (Ref = 403001)		2
Mof - Manchon (Ref = 505002)		1

28MM 300X300 CM QBABH2 (ART 7230AB3030IMG)



WOODLANDS

QUALITY CABINS



GEDETAILEERDE ONDERDELENLIJST

-

LISTE D'INVENTAIRE DETAILLEE

Download uw montage instructies op www.gardenas.be




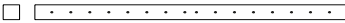










Téléchargez vos instructions de montage sur www.gardenas.be

Onderdelenlijst
Liste d'inventaire

Typ


QBABH2 300x300 cm

7230AB3030IMG


	Artikel nr Nr Article	Afmeting / Dimension			#	Functie / Fonction
		A	B	C		
	QBH/HP/2160/2140IMG	2160	2140	20	<u>1</u>	hoekprofiel / profile de coin
	QBH/HP/0268/0145IMG	268	145	20	<u>1</u>	hoekprofiel / profile de coin
	S/044/044/2140IMG	2140	44	44	<u>1</u>	bevestiging aan tuinhuis / fixation à l'abri
	S/044/044/0095IMG	95	44	44	<u>1</u>	bevestiging aan tuinhuis / fixation à l'abri
	599935IMG	2140	45	45	<u>1</u>	midden versteviging / renfort du milieu
	QBH2/TG/2930/2IMG	2930	(-)	(-)	<u>1</u>	zijwand / paroi latérale
	QBH2/TG/2930/2IMG	2930	(-)	(-)	<u>16</u>	achterwand / paroi arrière
	QBH2/TG/2930/2IMG	2930	(-)	(-)	<u>1</u>	voorwand / paroi avant
					18	
	QBH2/TG/2935/3IMG	2935	(-)	(-)	<u>17</u>	achterwand binnen / paroi arrière intérieure
	QBH2/PLK/2930/2IMG	2930	(-)	(-)	<u>1</u>	hoogste plank zijkant / planche supérieure paroi latérale
	QBH2/PLK/2930/2IMG	2930	(-)	(-)	<u>2</u>	hoogste plank voor- & achterkant
					<u>3</u>	/ planche supérieure façade et paroi arrière
	S/028/064/1890IMG	1890	28	64	<u>1</u>	sierlat hoekprofiel achterwand / latte de finition coin arrière ext.
	S/028/120/2800IMG	2800	120	28	<u>3</u>	dakbalk / panne
	S/028/120/2820IMG	2820	120	28	<u>1</u>	steunplank dak zijkant / poutre de renfort toit côté latéral
	S/028/120/2846IMG	2846	120	28	<u>1</u>	steunplank dak achterkant / poutre de renfort toit côté paroi arrière
	P2/2828IMG	2828	44	145	<u>1</u>	ligger zijkant extensie / traverse latérale extension
	P2/2892IMG	2892	44	145	<u>1</u>	voorste ligger extensie / traverse frontale extension
	599921IMG	2080	120	87	<u>1</u>	paal / poteau
	OSB3/018/2440/590	2440	590	(-)	<u>7</u>	OSB dakplaat / panneau de toit OSB
	EPDM/3100/3100	3100	3100	(-)	<u>1</u>	EPDM folie / bâche EPDM
	ALU/L/3010	3010	(-)	(-)	<u>2</u>	alu hoekprofiel op het dak / profilé en aluminium sur le toit
	B/7230AB3030				<u>1</u>	zak beslag / sachet quincaillerie

28MM 300X300 CM QBABH2 (ART 7230AB3030IMG)

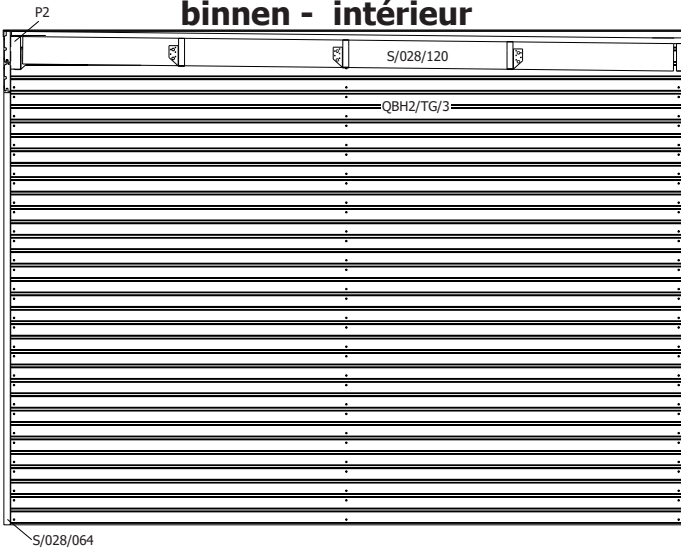
VOORZIJDDE - FACADE




ZIJWAND - PAROI LATERALE



ACHTERWAND - PAROI ARRIERE binnen - intérieur



RUGZIJDDE - PAROI ARRIERE



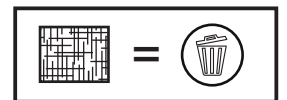
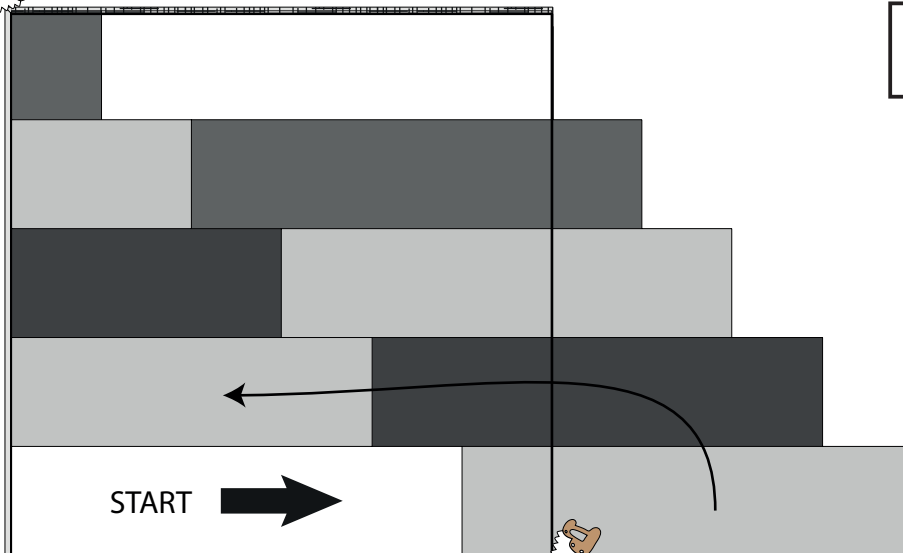
DAK - TOITURE

verdeling OSB - répartition OSB

Enkel extensie (2de extensie) - Extension uniquement (2ième extension)



Zie volgende pagina voor tuinhuis + extensie - Voir page suivante pour abri + extension



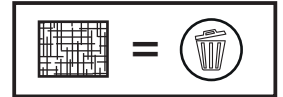
ALU/L

28MM 300X300 CM QBABH2 (ART 7230AB3030)

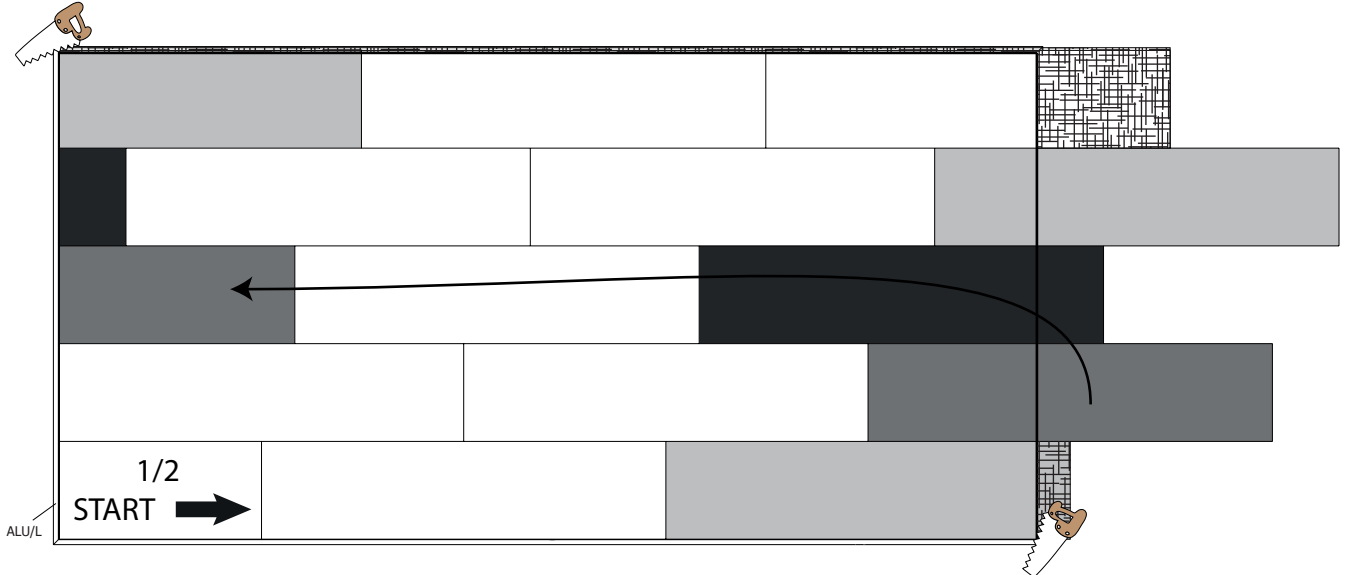
DAK - TOITURE



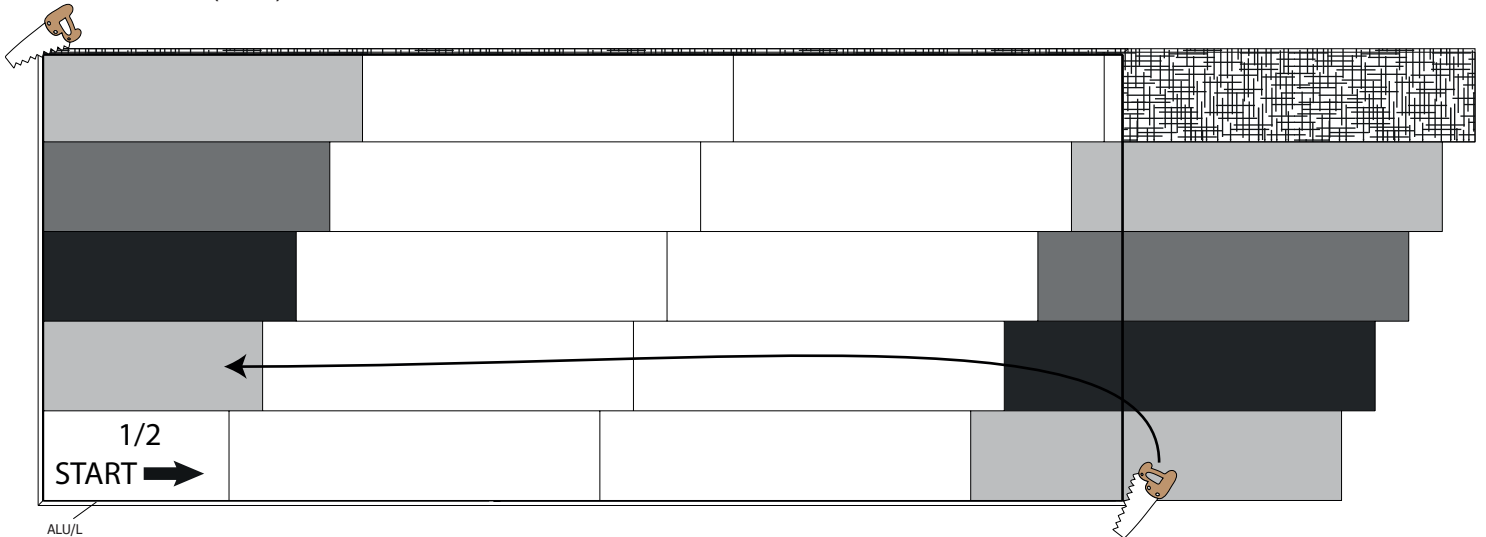
verdeling OSB - répartition OSB
Tuinhuis + extensie - Abri + extension



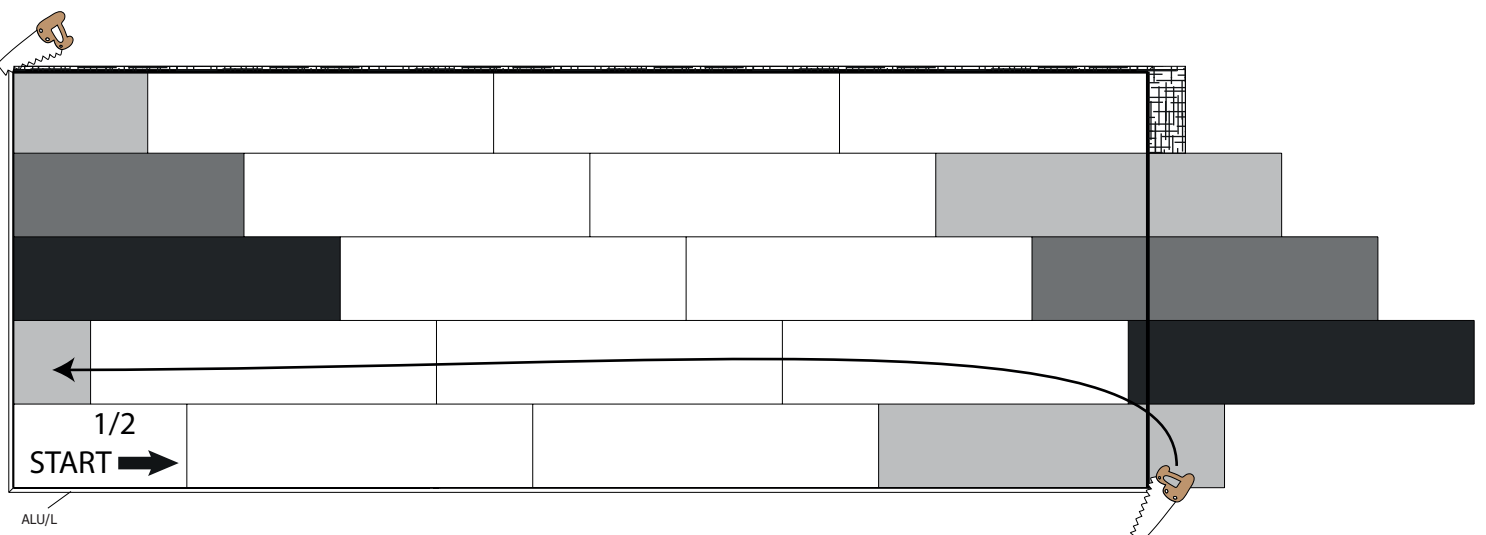
REF 7202EXT300(&600) & 7252EXT300(&600)

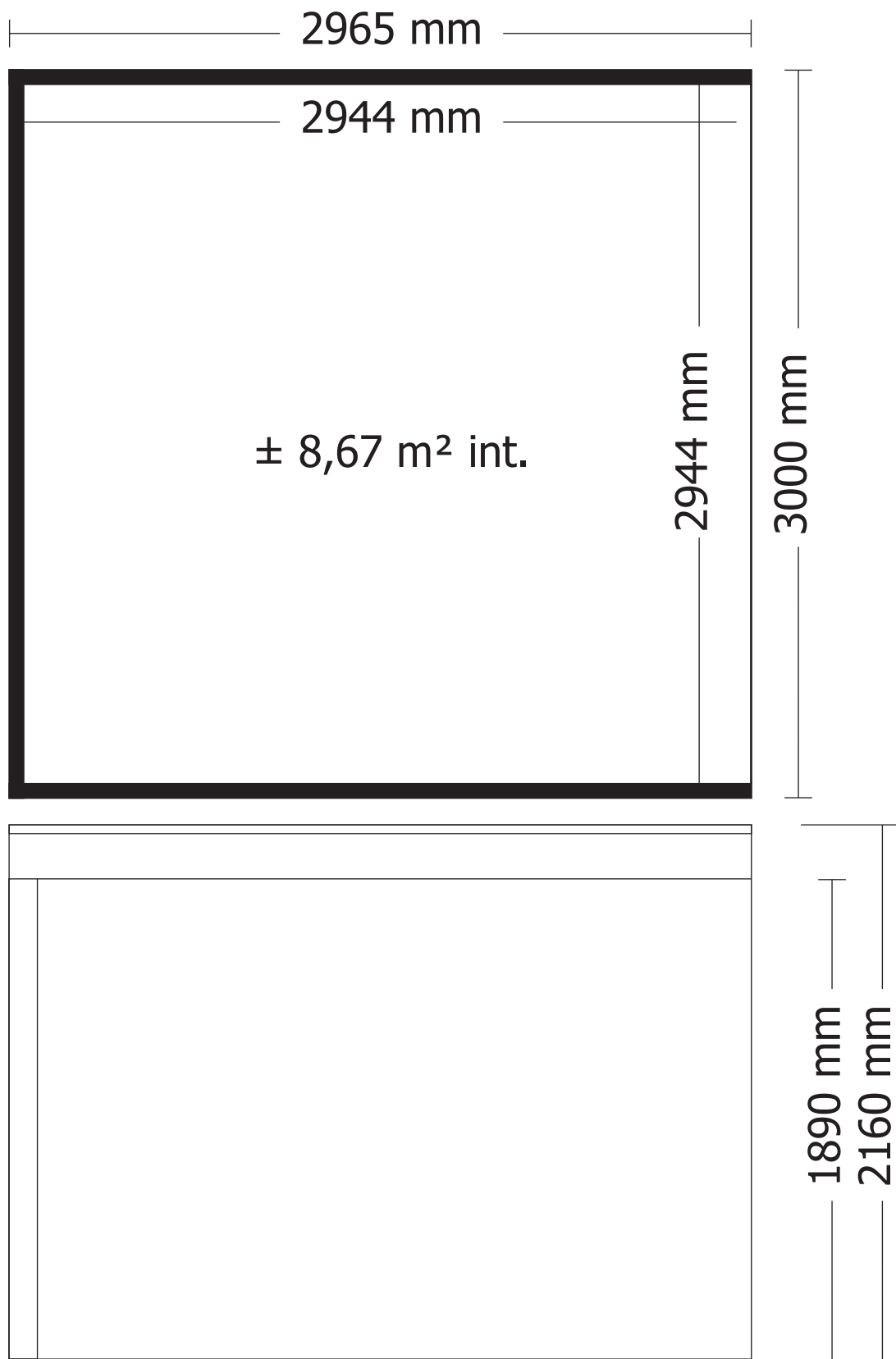


REF 7203EXT300(&600)



REF 7204EXT300(&600)





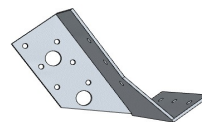
OPGELET : Behandel **ELK** onderdeel grondig aan alle zijden met een degelijk product dat beschermt tegen zon, weer en wind en tegen insecten en schimmels, **VOOR** de montage.

ATTENTION : Traitez à fond **CHAQUE** élément avec un produit protégeant contre les intempéries, les insectes et les moisissures intérieur et extérieur, **AVANT** le montage .

B/7230AB3030

aantal / nombre

Balkdrager rechts - Support de poutre droite
(Ref = 300033)



4

Balkdrager links - Support de poutre gauche
(Ref = 300034)



4

Meetlint 126mm - Mètre ruban 126mm
(Ref = 399004)



2

Schroeven - Vis

Zelftappende schroef - Vis auto-perceuse
(Ref = 310002)



8

25mm



88

(Ref = 310018)

40mm



32

(Ref = 310015)

50mm (Torx®)



249

(Ref = 310012)

70mm



26

(Ref = 310011)

90mm



4

(Ref = 310004)



WOODLANDS

QUALITY CABINS

Onderdelenlijst
Liste d'inventaire

Typ

28 QBH KIT EXT600

7230ABKITDUB

Artikel nr Afmeting / Dimension # Functie / Fonction
Nr Article A B C



402003	2000	80	(-)	1	regenafvoer buis / évacuation d'eau tube
402006	90°	80	(-)	1	regenafvoer bocht 90° / évacuation d'eau coude 90°
405002	(-)	80	(-)	1	mof / manchon
403001	(-)	80	(-)	2	regenafvoer beugel / évacuation d'eau fixation
406001	(-)	80	(-)	1	regenafvoer / évacuation d'eau
310001				2	Vijs / Vis (35mm)