


28MM 300X510 CM QBH2 (ART 7211IMG)



WOODLANDS

QUALITY CABINS



GEDETAILEERDE ONDERDELENLIJST

-



































LISTE D'INVENTAIRE DETAILLEE

Onderdelenlijst
Liste d'inventaire

Typ

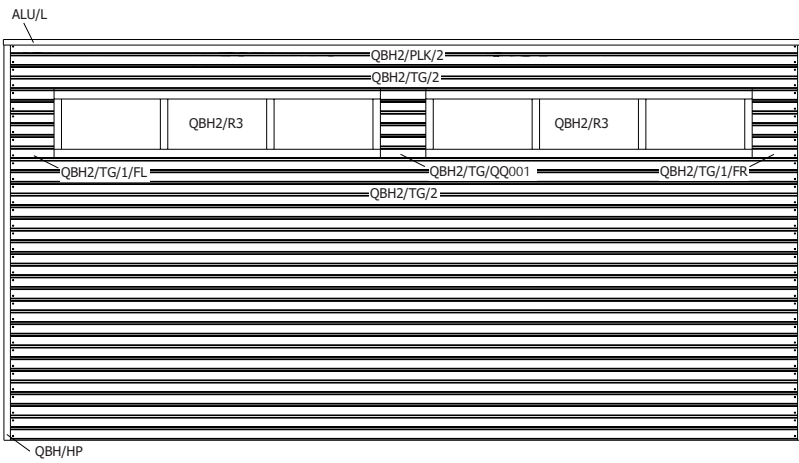
QBH2 GAR 300x510 cm

7211IMG

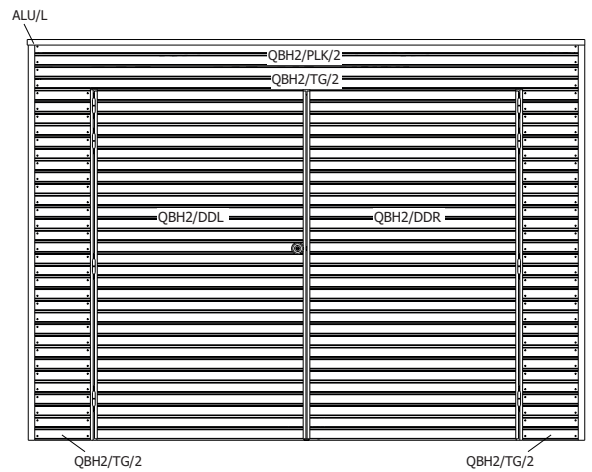
Artikel nr Nr Article	Afmeting / Dimension			#	Functie / Fonction
	A	B	C		
 QBH/HP/2160/2140IMG	2160	2140	20	4	hoekprofiel / profile de coin
 599927IMG	1995	34	28	5	midden versterking / renfort du milieu
 QBH2/TG/0300/2IMG	300	(-)	(-)	30	voorwand / façade
 QBH2/TG/5030/2IMG	5030	(-)	(-)	29	zijwand / paroi latérale
 QBH2/TG/2930/2IMG	2930	(-)	(-)	1	plank boven deur / planche au dessus de la porte
 QBH2/TG/2930/2IMG	2930	(-)	(-)	16	achterwand / paroi arrière
				17	
 QBH2/TG/0360/1/FLIMG	360	350	(-)	3	links naast raam / à gauche de la fenêtre
 QBH2/TG/0360/1/FRIMG	360	350	(-)	3	rechts naast raam / à droite de la fenêtre
 QBH2/TG/QQ001IMG	400	380	(-)	3	tussen de ramen / entre les fenêtres
 QBH2/PLK/5030/2IMG	5030	(-)	(-)	2	hoogste plank zijkant / planche supérieure paroi latérale
 QBH2/PLK/2930/2IMG	2930	(-)	(-)	2	hoogste plank voor- & achterkant / planche supérieure façade et paroi arrière
 QBH2/R3/1975IMG	1975	(-)	(-)	2	3 delig raam / fenêtre 3 vitres
 599925IMG	1975	40	15	4	horizontale raamlat / parclose horizontale
 599923IMG	271	40	15	8	verticale raamlat / parclose verticale
 QBH2/DD/1140IMG	1885	1140	(-)	1	linker poortvleugel voor slot / battant gauche pour serrure
 QBH2/DD/1140IMG	1885	1140	(-)	1	rechter poortvleugel / battant droite
 S/015/080/1865IMG	1865	80	15	2	verticale slaglat deur / chambranle vertical
 S/015/080/2420IMG	2420	80	15	1	horizontale slaglat deur / chambranle horizontal
 S/015/054/1890IMG	1890	54	15	2	doorgang / ébrasement
 S/015/054/1852IMG	1852	54	15	1	makelaar deur / latte de cache porte
 S/028/045/2420IMG	2420	45	28	1	deurkader hor. / cadre de porte hor.
 S/028/045/1900IMG	1900	45	28	2	deurkader vert. / cadre de porte vert.
 S/028/120/2890IMG	2890	120	28	7	dakbalk / panne
 S/028/120/2846IMG	2846	120	28	2	steunplank dak zijkant / poutre de renfort toit côté latéral
 S/028/120/4946IMG	4946	120	28	2	steunplank dak voor- achterkant / poutre de renfort toit côté façade et paroi arrière
 OSB3/018/2440/590	2440	590	(-)	10	OSB dakplaat / panneau de toit OSB
 OSB3/018/1220/590	1220	590	(-)	1	OSB dakplaat / panneau de toit OSB
 PLXH/0292/0621	621	292	4	6	plexi helder / plexi transparent
 EPDM/3100/5200	3100	5200	(-)	1	EPDM folie / bâche EPDM
 406001				1	regenafvoer / évacuation d'eau
 402003	2000	80	(-)	1	regenafvoer buis / évacuation d'eau tube
 ALU/L/3010	3010	(-)	(-)	2	alu hoekprofiel op het dak / profilé en aluminium sur le toit
 ALU/L/5110	5110	(-)	(-)	2	alu hoekprofiel op het dak / profilé en aluminium sur le toit
 B/7211				1	zak beslag / sachet quincaillerie

28MM 300X510 CM QBH2 (ART 7211IMG)


VOORZIJDDE - FACADE




VOORWAND - FACADE



ZIJWAND - PAROI LATERALE

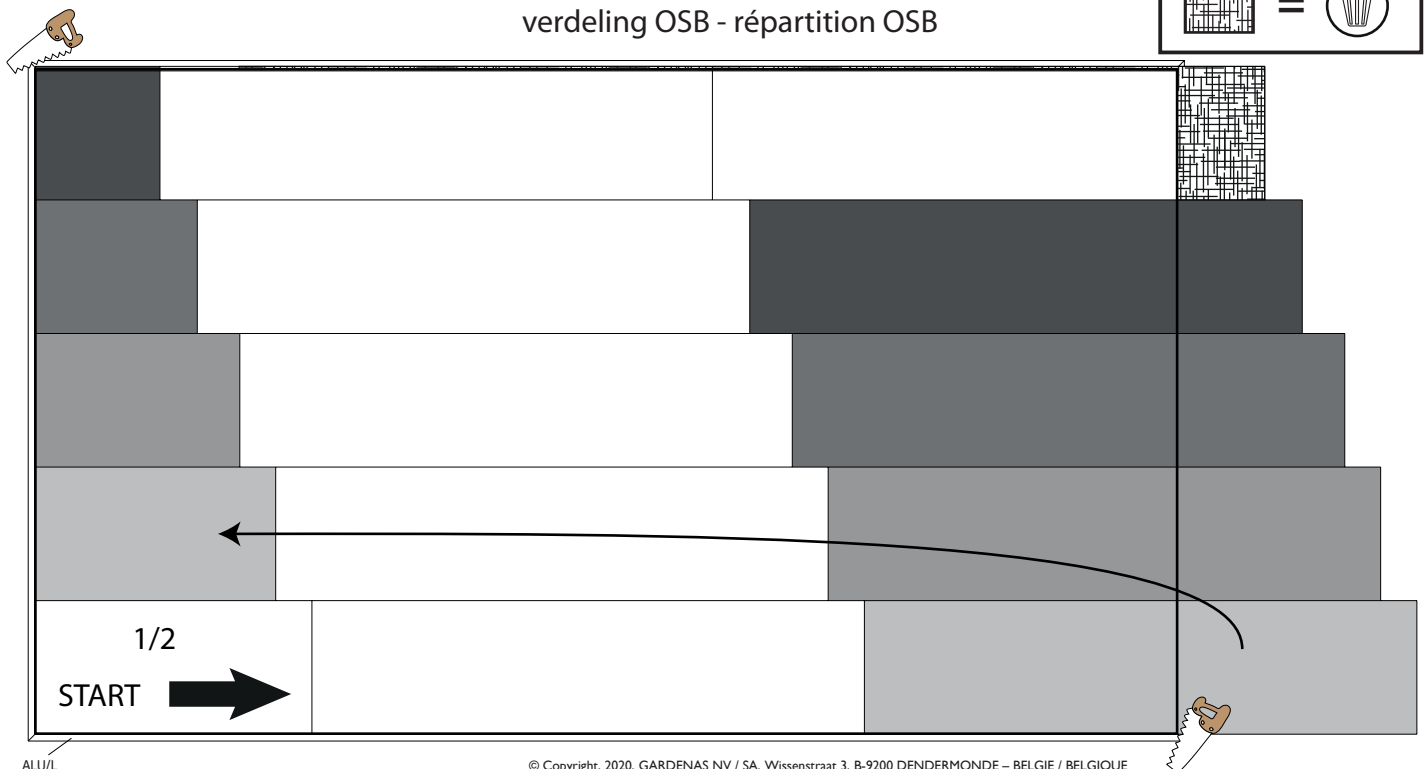
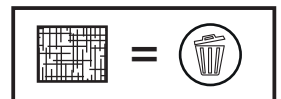


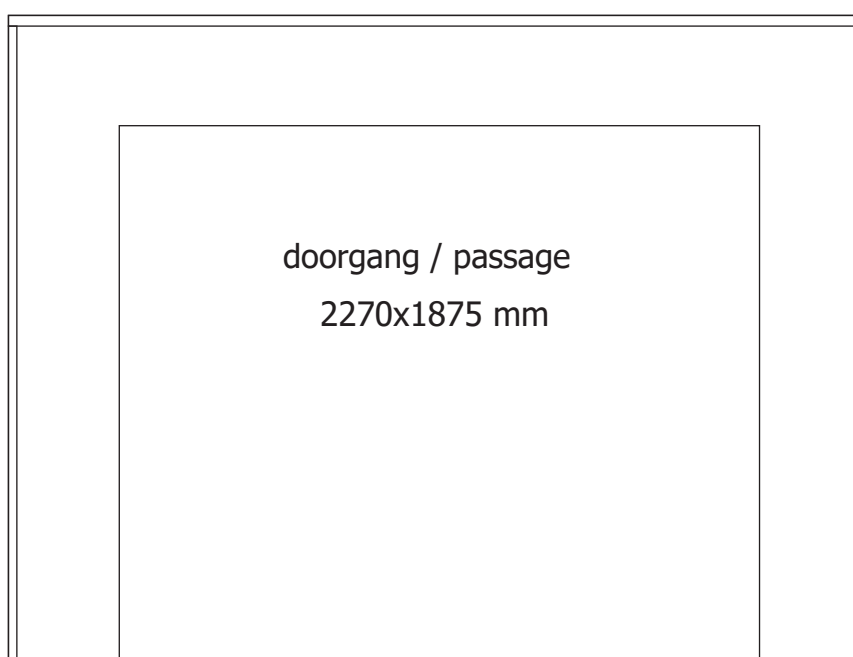
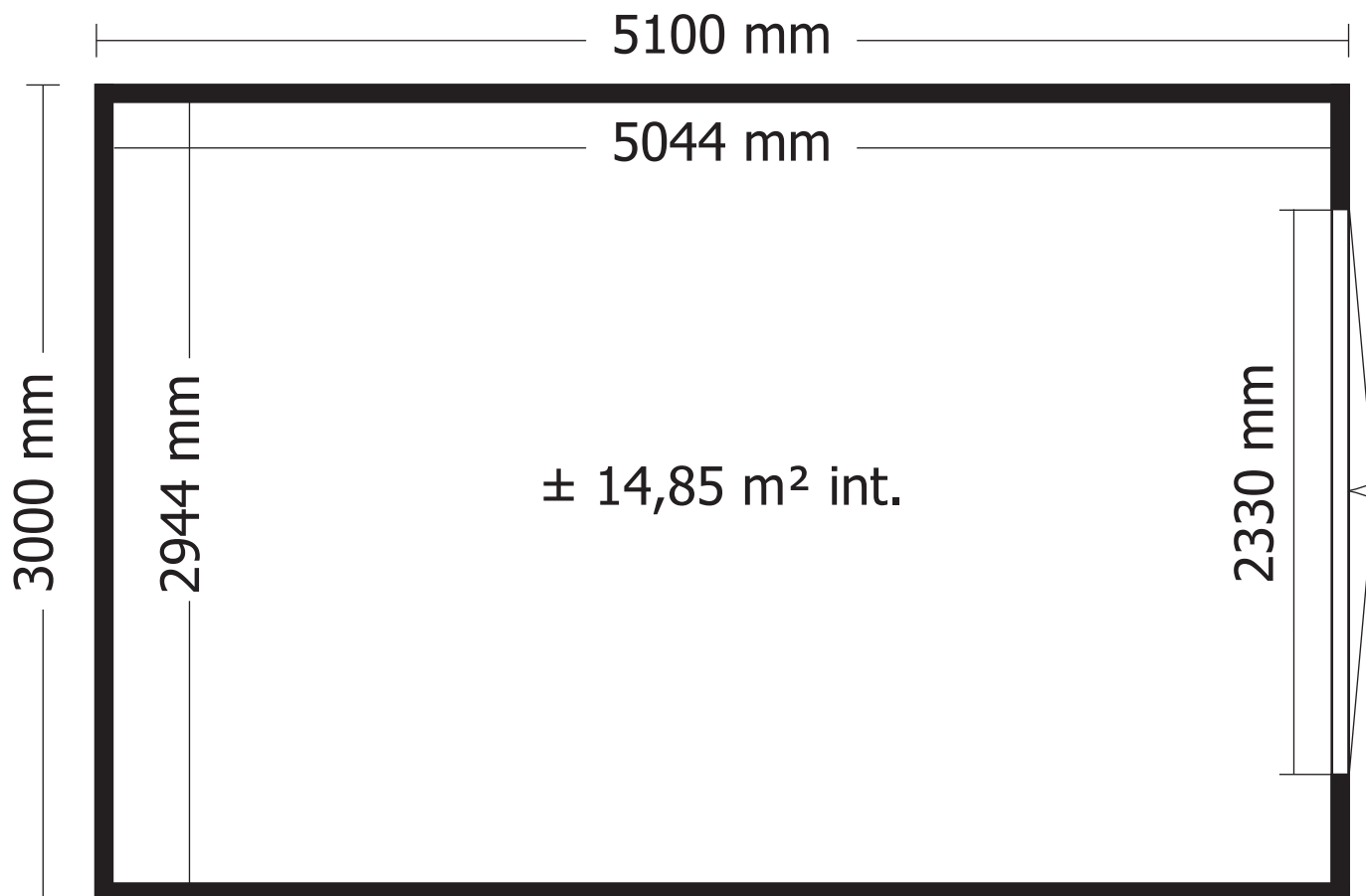
ACHTERWAND - PAROI ARRIERE



DAK - TOITURE

verdeling OSB - répartition OSB





OPGELET : Behandel **ELK** onderdeel grondig aan alle zijden met een degelijk product dat beschermt tegen zon, weer en wind en tegen insecten en schimmels, **VOOR** de montage.

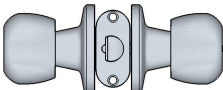



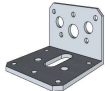
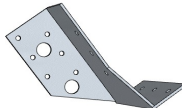










ATTENTION : Traitez à fond **CHAQUE** élément avec un produit protégeant contre les intempéries, les insectes et les moisissures intérieur et extérieur, **AVANT** le montage .

NL: ZELF TE VOORZIEN - **FR:** MATERIEL A PREVOIR SOIMEME



B/7211

aantal / nombre


Slot - Serrure (knoblock 45-62mm) (Ref = 333004)		1
Staartgrendel - Verrou baïonnette (300mm) (Ref = 300005)		2
Scharnier paumelle zwaar links - Charnière paumelle lourd gauche (Ref = 300012)		4
Scharnier paumelle zwaar rechts - Charnière paumelle lourd droit (Ref = 300011)		4
Hoekijzer groot - Equerre grand (60x60x40) (Ref = 300024)		2
Balkdrager rechts - Support de poutre droite (Ref = 300033)		7
Balkdrager links - Support de poutre gauche (Ref = 300034)		7
Meetlint 126mm - Mètre ruban 126mm (Ref = 399004)		2
<u>Schroeven - Vis</u>		
Zelftappende schroef - Vis auto-perceuse (Ref = 310002)		28
25mm (Ref = 310018)		202
35mm (Ref = 310007)		22
40mm (Ref = 310015)		84
50mm (Torx®) (Ref = 310012)		605
<u>Goten - Gouttières</u>		
Bocht - Coude (90°) (Ref = 402006)		1
Bevestigingsbeugel - Fixation (Ref = 403001)		2
Mof - Manchon (Ref = 505002)		1

28MM 300X300 CM QBABH2 (ART 7230AB3030IMG)



WOODLANDS

QUALITY CABINS



GEDETAILEERDE ONDERDELENLIJST

-

LISTE D'INVENTAIRE DETAILLEE

Download uw montage instructies op www.gardenas.be




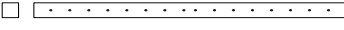

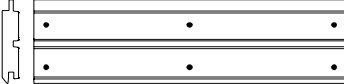








Téléchargez vos instructions de montage sur www.gardenas.be

Onderdelenlijst
Liste d'inventaire

Typ


QBABH2 300x300 cm

7230AB3030IMG


	Artikel nr Nr Article	Afmeting / Dimension			#	Functie / Fonction
		A	B	C		
	QBH/HP/2160/2140IMG	2160	2140	20	<u>1</u>	hoekprofiel / profile de coin
	QBH/HP/0268/0145IMG	268	145	20	<u>1</u>	hoekprofiel / profile de coin
	S/044/044/2140IMG	2140	44	44	<u>1</u>	bevestiging aan tuinhuis / fixation à l'abri
	S/044/044/0095IMG	95	44	44	<u>1</u>	bevestiging aan tuinhuis / fixation à l'abri
	599935IMG	2140	45	45	<u>1</u>	midden versteviging / renfort du milieu
	QBH2/TG/2930/2IMG	2930	(-)	(-)	<u>1</u>	zijwand / paroi latérale
	QBH2/TG/2930/2IMG	2930	(-)	(-)	<u>16</u>	achterwand / paroi arrière
	QBH2/TG/2930/2IMG	2930	(-)	(-)	<u>1</u>	voorwand / paroi avant
					<u>18</u>	
	QBH2/TG/2935/3IMG	2935	(-)	(-)	<u>17</u>	achterwand binnen / paroi arrière intérieure
	QBH2/PLK/2930/2IMG	2930	(-)	(-)	<u>1</u>	hoogste plank zijkant / planche supérieure paroi latérale
	QBH2/PLK/2930/2IMG	2930	(-)	(-)	<u>2</u>	hoogste plank voor- & achterkant
					<u>3</u>	/ planche supérieure façade et paroi arrière
	S/028/064/1890IMG	1890	28	64	<u>1</u>	sierlat hoekprofiel achterwand / latte de finition coin arrière ext.
	S/028/120/2800IMG	2800	120	28	<u>3</u>	dakbalk / panne
	S/028/120/2820IMG	2820	120	28	<u>1</u>	steunplank dak zijkant / poutre de renfort toit côté latéral
	S/028/120/2846IMG	2846	120	28	<u>1</u>	steunplank dak achterkant
						/ poutre de renfort toit côté paroi arrière
	P2/2828IMG	2828	44	145	<u>1</u>	ligger zijkant extensie / traverse latérale extension
	P2/2892IMG	2892	44	145	<u>1</u>	voorste ligger extensie / traverse frontale extension
	599921IMG	2080	120	87	<u>1</u>	paal / poteau
	OSB3/018/2440/590	2440	590	(-)	<u>7</u>	OSB dakplaat / panneau de toit OSB
	EPDM/3100/3100	3100	3100	(-)	<u>1</u>	EPDM folie / bâche EPDM
	ALU/L/3010	3010	(-)	(-)	<u>2</u>	alu hoekprofiel op het dak / profilé en aluminium sur le toit
	B/7230AB3030				<u>1</u>	zak beslag / sachet quincaillerie

28MM 300X300 CM QBABH2 (ART 7230AB3030IMG)


VOORZIJDDE - FACADE




ZIJWAND - PAROI LATERALE



ACHTERWAND - PAROI ARRIERE binnen - intérieur



RUGZIJDDE - PAROI ARRIERE



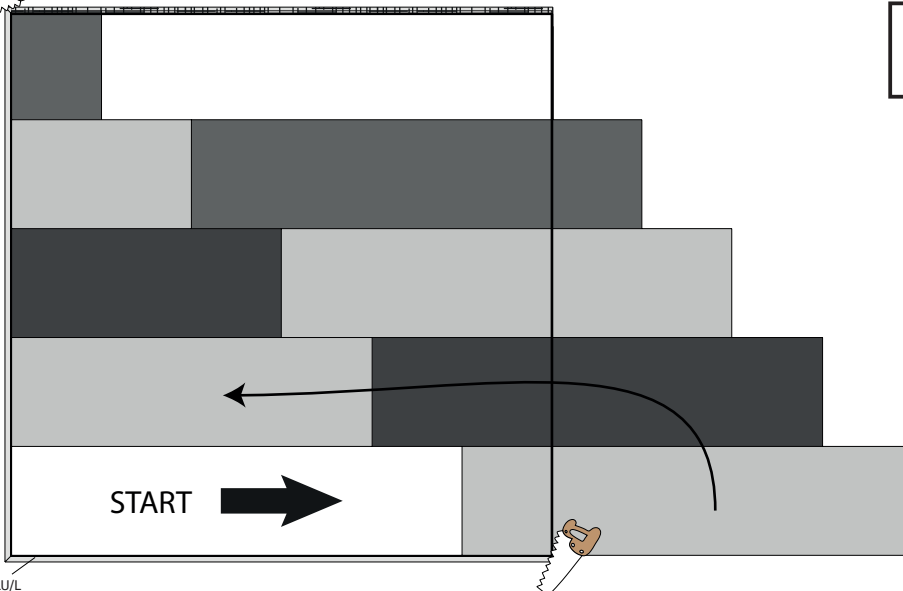
DAK - TOITURE

verdeling OSB - répartition OSB

Enkel extensie (2de extensie) - Extension uniquement (2ième extension)



Zie volgende pagina voor tuinhuis + extensie - Voir page suivante pour abri + extension



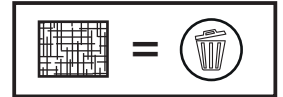
ALU/L

28MM 300X300 CM QBABH2 (ART 7230AB3030)

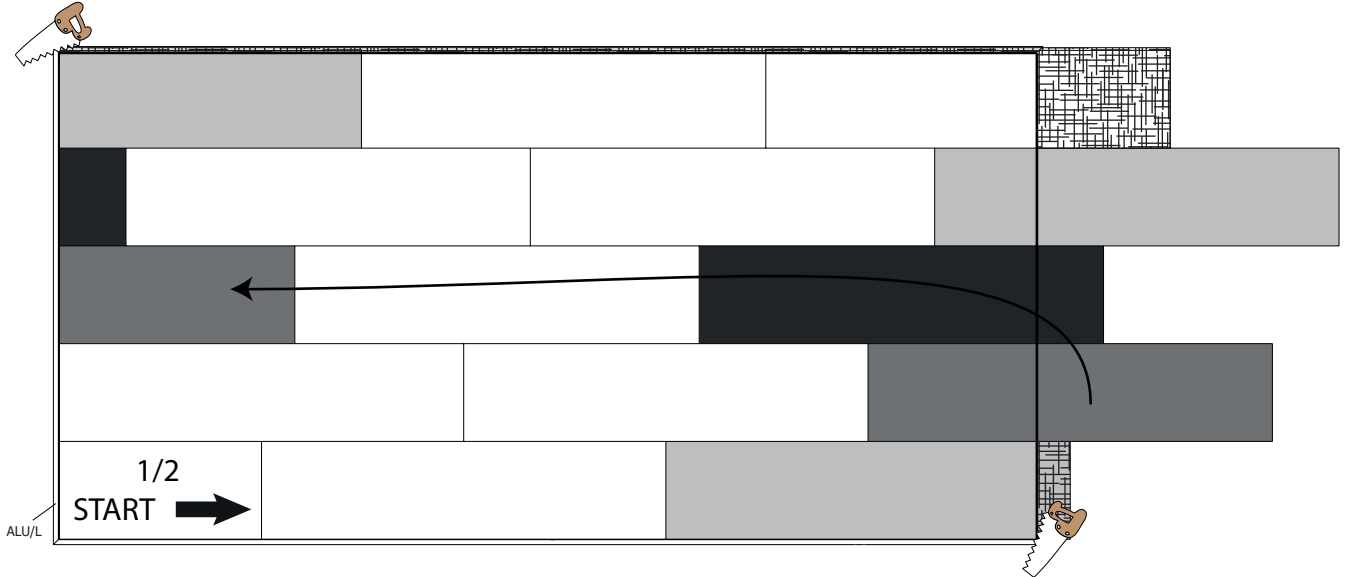
DAK - TOITURE



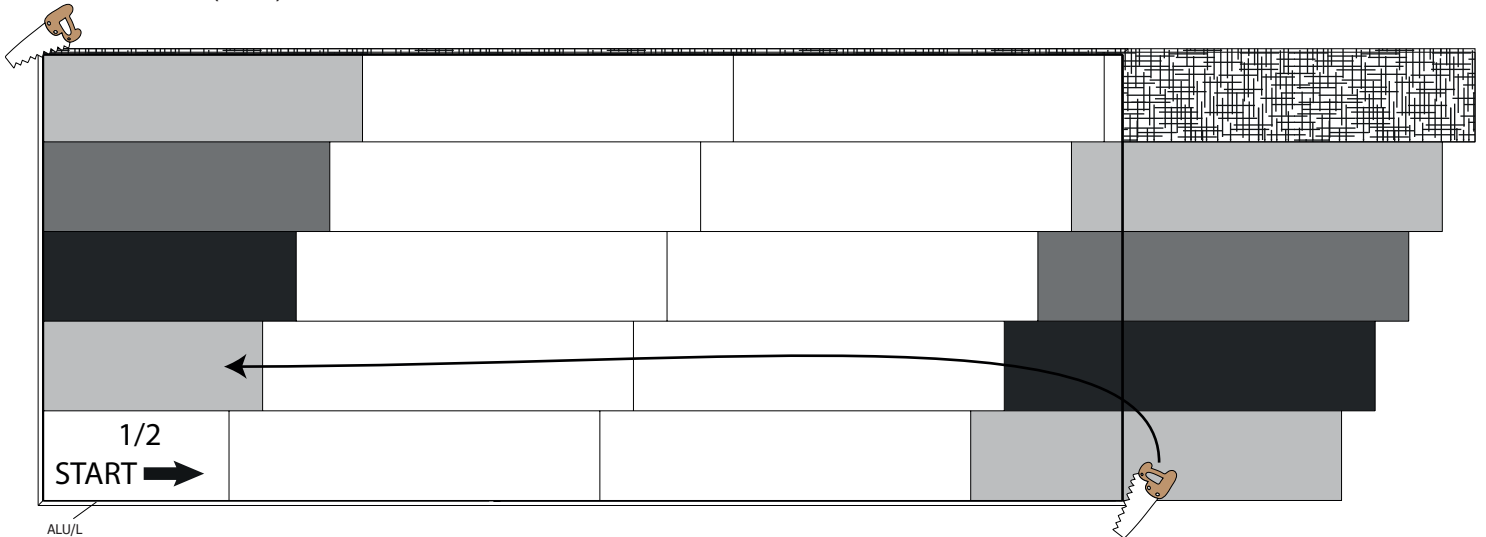
verdeling OSB - répartition OSB
Tuinhuis + extensie - Abri + extension



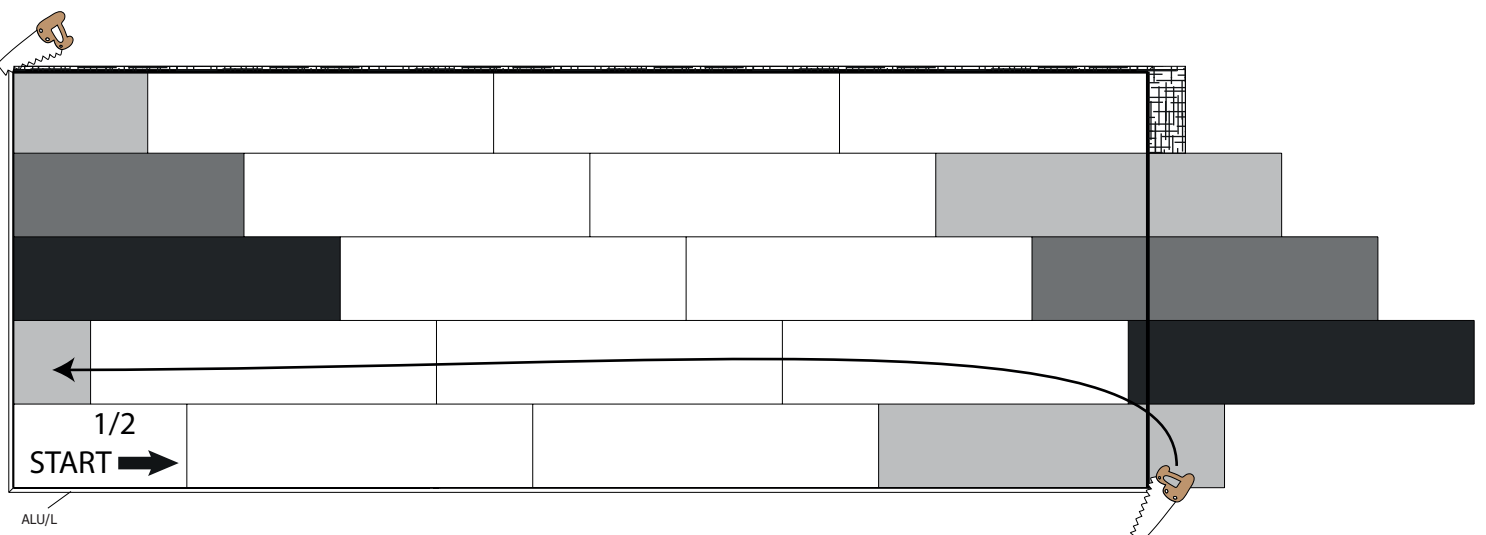
REF 7202EXT300(&600) & 7252EXT300(&600)

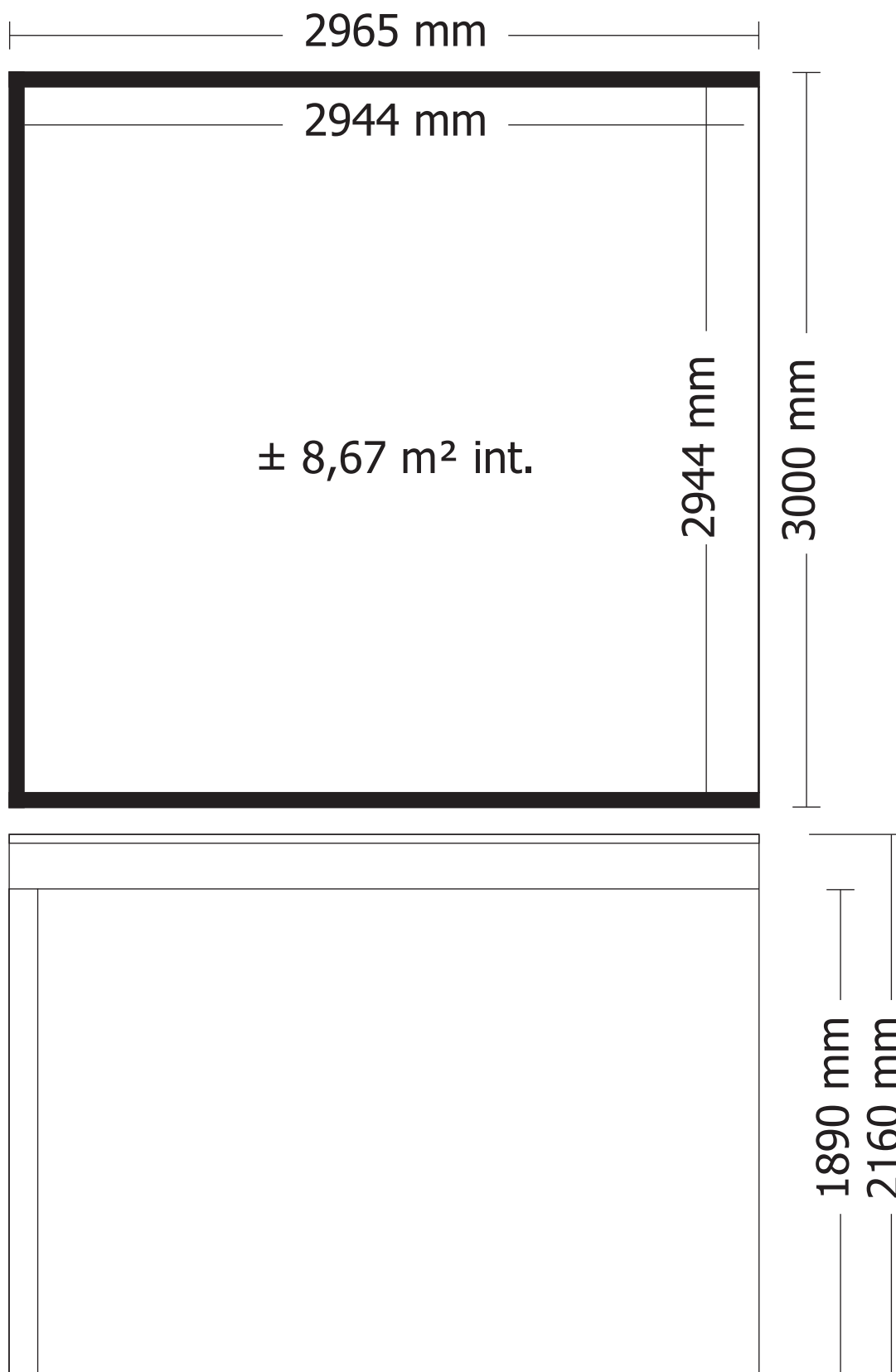


REF 7203EXT300(&600)



REF 7204EXT300(&600)





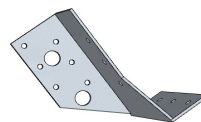
OPGELET : Behandel **ELK** onderdeel grondig aan alle zijden met een degelijk product dat beschermt tegen zon, weer en wind en tegen insecten en schimmels, **VOOR** de montage.

ATTENTION : Traitez à fond **CHAQUE** élément avec un produit protégeant contre les intempéries, les insectes et les moisissures intérieur et extérieur, **AVANT** le montage .

B/7230AB3030

aantal / nombre

Balkdrager rechts - Support de poutre droite
(Ref = 300033)



4

Balkdrager links - Support de poutre gauche
(Ref = 300034)



4

Meetlint 126mm - Mètre ruban 126mm
(Ref = 399004)



2

Schroeven - Vis

Zelftappende schroef - Vis auto-perceuse
(Ref = 310002)



8

25mm



88

(Ref = 310018)

40mm



32

(Ref = 310015)

50mm (Torx®)



249

(Ref = 310012)

70mm



26

(Ref = 310011)

90mm



4

(Ref = 310004)



WOODLANDS

QUALITY CABINS

Onderdelenlijst
Liste d'inventaire

Typ

28 QBH KIT EXT600

7230ABKITDUB

Artikel nr Afmeting / Dimension # Functie / Fonction
Nr Article A B C



402003	2000	80	(-)	1	regenafvoer buis / évacuation d'eau tube
402006	90°	80	(-)	1	regenafvoer bocht 90° / évacuation d'eau coude 90°
405002	(-)	80	(-)	1	mof / manchon
403001	(-)	80	(-)	2	regenafvoer beugel / évacuation d'eau fixation
406001	(-)	80	(-)	1	regenafvoer / évacuation d'eau
310001				2	Vijs / Vis (35mm)