


**28MM 510X300 CM QBH2 (ART 7204IMG)**



**WOODLANDS**

**QUALITY CABINS**



**GEDETAILEERDE ONDERDELENLIJST**

-










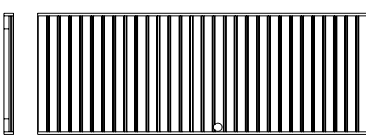








**LISTE D'INVENTAIRE DETAILLEE**

Onderdelenlijst  
Liste d'inventaire

Typ

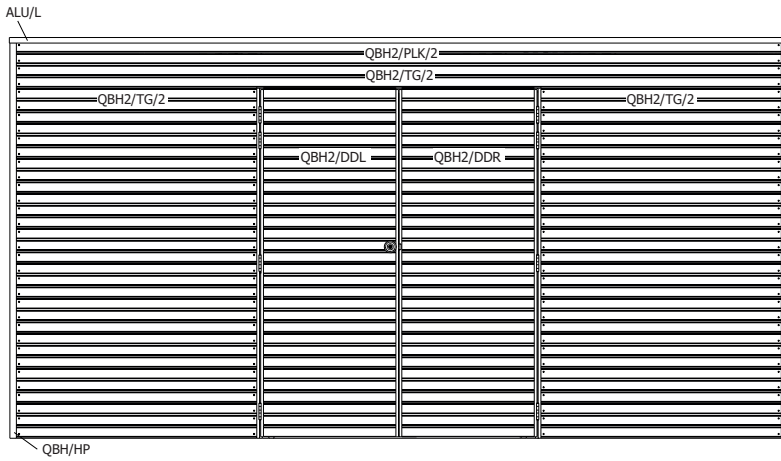
**QBH2 510x300 cm**

**7204IMG**


	Artikel nr Nr Article	Afmeting / Dimension			#	Functie / Fonction
		A	B	C		
	QBH/HP/2160/2140IMG	2160	2140	20	<b>4</b>	hoekprofiel / profile de coin
	599927IMG	1995	34	28	<b>4</b>	midden versteviging / renfort du milieu
	QBH2/TG/1748/2IMG	1748	(-)	(-)	<b>30</b>	voorwand / façade
	QBH2/TG/2930/2IMG	2930	(-)	(-)	<b>29</b>	zijwand / paroi latérale
	QBH2/TG/5030/2IMG	5030	(-)	(-)	<b>1</b>	plank boven deur / planche au dessus de la porte
	QBH2/TG/5030/2IMG	5030	(-)	(-)	<b>16</b>	achterwand / paroi arrière
					<b>17</b>	
	QBH2/TG/0487/1/FLIMG	487	477	(-)	<b>3</b>	links naast raam / à gauche de la fenêtre
	QBH2/TG/0487/1/FRIMG	487	477	(-)	<b>3</b>	rechts naast raam / à droite de la fenêtre
	QBH2/PLK/2930/2IMG	2930	(-)	(-)	<b>2</b>	hoogste plank zijkant / planche supérieure paroi latérale
	QBH2/PLK/5030/2IMG	5030	(-)	(-)	<b>2</b>	hoogste plank voor- & achterkant / planche supérieure façade et paroi arrière
	QBH2/R3/1975IMG	1975	(-)	(-)	<b>1</b>	3 delig raam / fenêtre 3 vitres
	599925IMG	1975	40	15	<b>2</b>	horizontale raamlat / parclose horizontale
	599923IMG	271	40	15	<b>4</b>	verticale raamlat / parclose verticale
	QBH2/DD/0742IMG	1885	742	(-)	<b>1</b>	linker deurvleugel voor slot / battant gauche pour serrure
	QBH2/DDR/0742IMG	1885	742	(-)	<b>1</b>	rechter deurvleugel / battant droite
	S/015/080/1865IMG	1865	80	15	<b>2</b>	verticale slaglat deur / chambranle vertical
	S/015/080/1624IMG	1624	80	15	<b>1</b>	horizontale slaglat deur / chambranle horizontal
	S/015/054/1890IMG	1890	54	15	<b>2</b>	doorgang / ébrasement
	S/015/054/1852IMG	1852	54	15	<b>1</b>	makelaar deur / latte de cache porte
	S/028/045/1624IMG	1624	45	28	<b>1</b>	deurkader hor. / cadre de porte hor.
	S/028/045/1900IMG	1900	45	28	<b>2</b>	deurkader vert. / cadre de porte vert.
	S/028/120/2890IMG	2890	120	28	<b>7</b>	dakbalk / panne
	S/028/120/2846IMG	2846	120	28	<b>2</b>	steunplank dak zijkant / poutre de renfort toit côté latéral
	S/028/120/4946IMG	4946	120	28	<b>2</b>	steunplank dak voor- achterkant / poutre de renfort toit côté façade et paroi arrière
	OSB3/018/2440/590	2440	590	(-)	<b>10</b>	OSB dakplaat / panneau de toit OSB
	OSB3/018/1220/590	1220	590	(-)	<b>1</b>	OSB dakplaat / panneau de toit OSB
	PLXH/0292/0621	621	292	4	<b>3</b>	plexi helder / plexi transparent
	EPDM/3100/5200	3100	5200	(-)	<b>1</b>	EPDM folie / bâche EPDM
	406001				<b>1</b>	regenafvoer / évacuation d'eau
	402003	2000	80	(-)	<b>1</b>	regenafvoer buis / évacuation d'eau tube
	ALU/L/3010	3010	(-)	(-)	<b>2</b>	alu hoekprofiel op het dak / profilé en aluminium sur le toit
	ALU/L/5110	5110	(-)	(-)	<b>2</b>	alu hoekprofiel op het dak / profilé en aluminium sur le toit
	B/7204				<b>1</b>	zak beslag / sachet quincaillerie

# 28MM 510X300 CM QBH2 (ART 7204IMG)


## VOORZIJDDE - FACADE



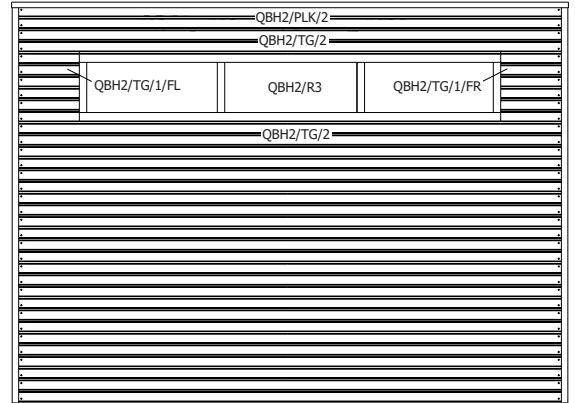
## ZIJWAND - PAROI LATERALE



## RUGZIJDDE - PAROI ARRIERE

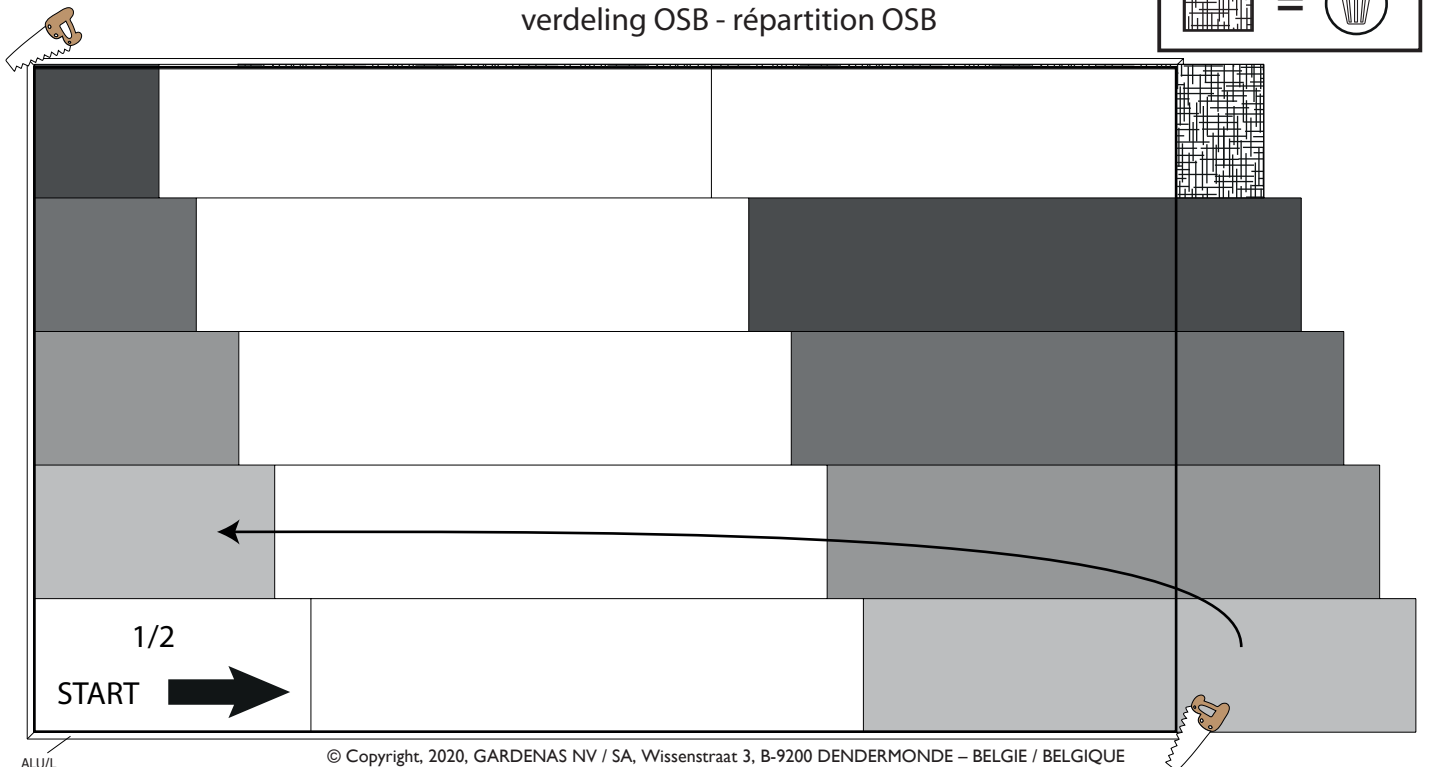
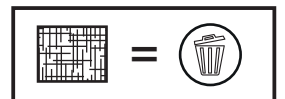


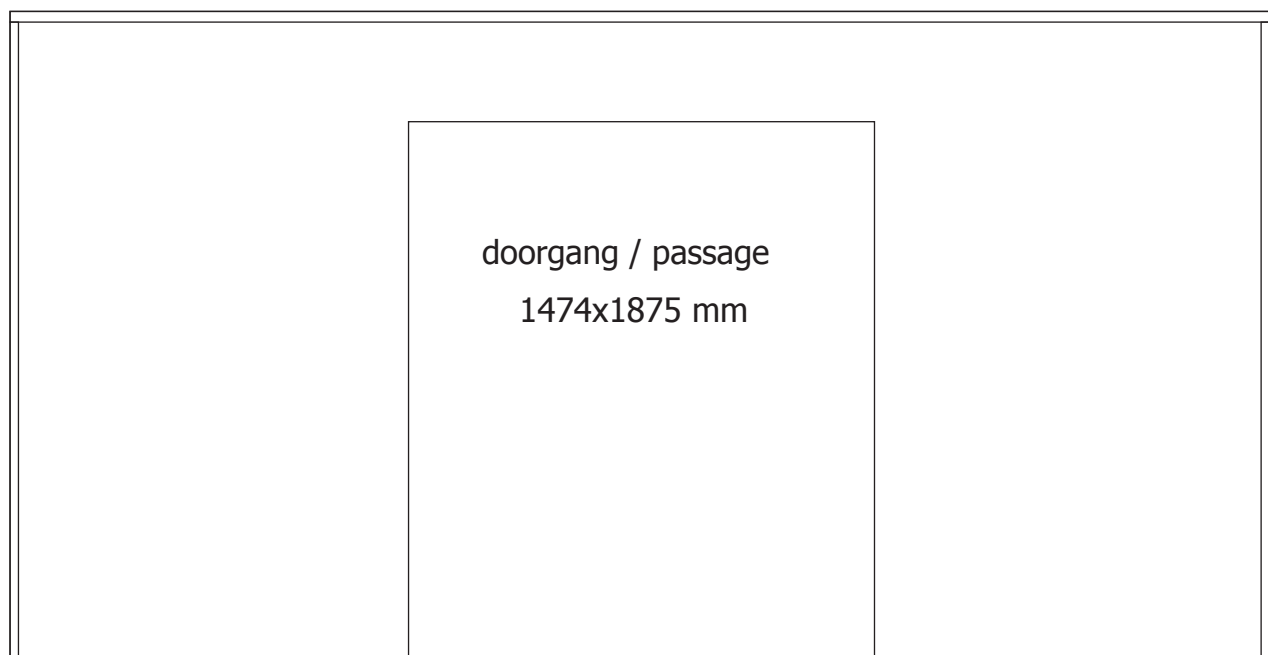
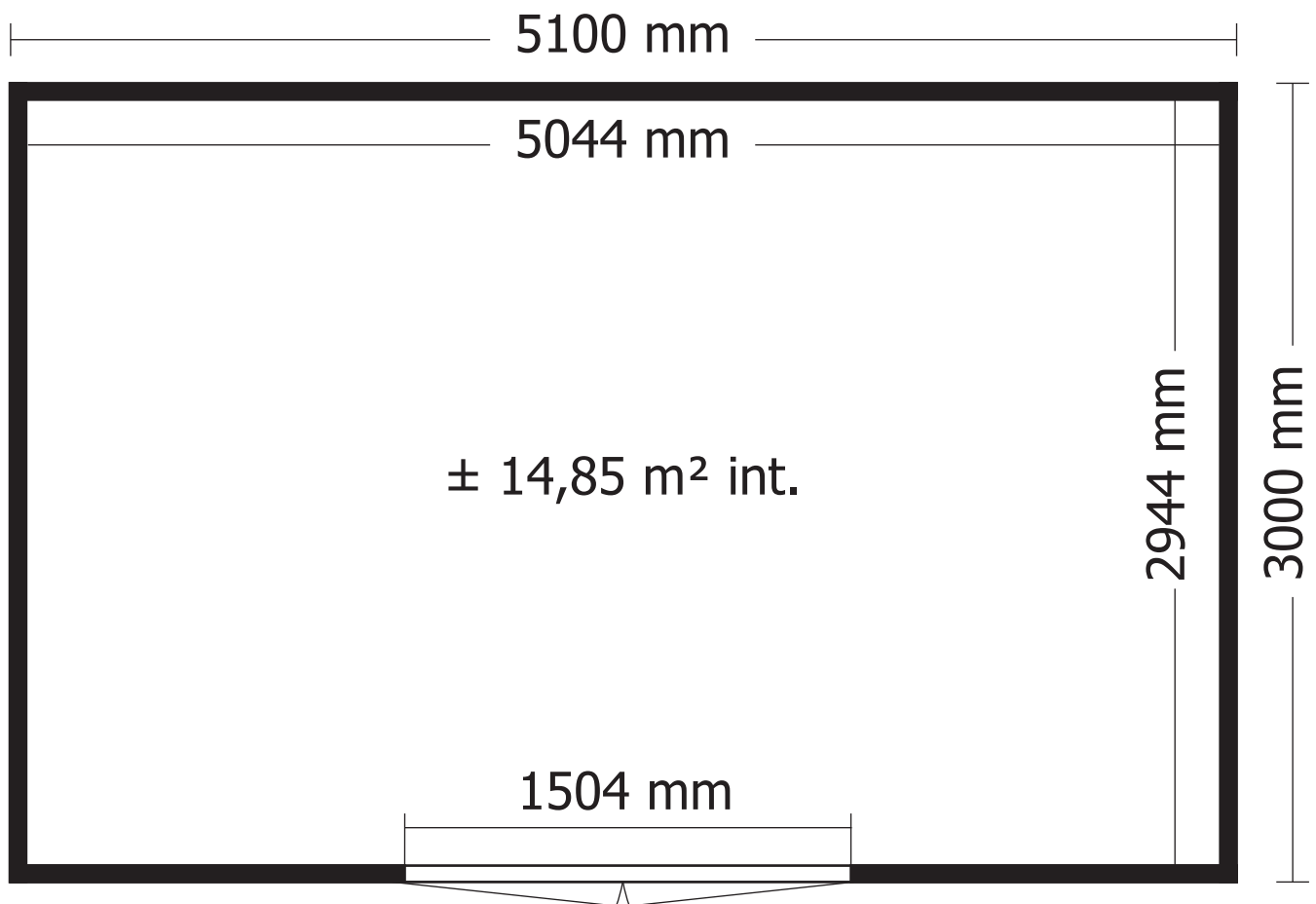
## ZIJWAND - PAROI LATERALE



## DAK - TOITURE

verdeling OSB - répartition OSB





**OPGELET** : Behandel **ELK** onderdeel grondig aan alle zijden met een degelijk product dat beschermt tegen zon, weer en wind en tegen insecten en schimmels, **VOOR** de montage.

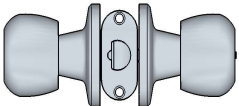

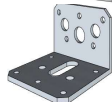
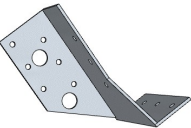



**ATTENTION** : Traitez à fond **CHAQUE** élément avec un produit protégeant contre les intempéries, les insectes et les moisissures intérieur et extérieur, **AVANT** le montage .

**NL:** ZELF TE VOORZIEN - **FR:** MATERIEL A PREVOIR SOIMEME








## B/7204


aantal / nombre

Slot - Serrure (knoblock 45-62mm) (Ref = 333004)		1
Scharnier zwaar - Charnière lourd (88x67) (Ref = 300007)		8
Hoekijzer groot - Equerre grand (60x60x40) (Ref = 300024)		2
Balkdrager rechts - Support de poutre droite (Ref = 300033)		7
Balkdrager links - Support de poutre gauche (Ref = 300034)		7
Kantschuif - Pêne (120mm) (Ref = 300019)		2
Meetlint 126mm - Mètre ruban 126mm (Ref = 399004)		2

## Schroeven - Vis

Zelftappende schroef - Vis auto-perceuse (Ref = 310002) 25mm (Ref = 310018) 35mm (Ref = 310007) 40mm (Ref = 310015) 50mm (Torx®) (Ref = 310012)	    	28 180 15 84 587
--	---	------------------------------

## Goten - Gouttières


Bocht - Coude (90°) (Ref = 402006)		1
Bevestigingsbeugel - Fixation (Ref = 403001)		2
Mof - Manchon (Ref = 505002)		1

28MM 300X300 CM QBABH2 (ART 7230AB3030IMG)



# WOODLANDS

QUALITY CABINS



**GEDETAILEERDE ONDERDELENLIJST**

-

**LISTE D'INVENTAIRE DETAILLEE**

Download uw montage instructies op [www.gardenas.be](http://www.gardenas.be)




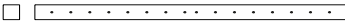










Téléchargez vos instructions de montage sur [www.gardenas.be](http://www.gardenas.be)

Onderdelenlijst  
Liste d'inventaire

Typ

**QBABH2 300x300 cm**


**7230AB3030IMG**

	Artikel nr Nr Article	Afmeting / Dimension			#	Functie / Fonction
		A	B	C		
	QBH/HP/2160/2140IMG	2160	2140	20	<u>1</u>	hoekprofiel / profile de coin
	QBH/HP/0268/0145IMG	268	145	20	<u>1</u>	hoekprofiel / profile de coin
	S/044/044/2140IMG	2140	44	44	<u>1</u>	bevestiging aan tuinhuis / fixation à l'abri
	S/044/044/0095IMG	95	44	44	<u>1</u>	bevestiging aan tuinhuis / fixation à l'abri
	599935IMG	2140	45	45	<u>1</u>	midden versteviging / renfort du milieu
	QBH2/TG/2930/2IMG	2930	(-)	(-)	<u>1</u>	zijwand / paroi latérale
	QBH2/TG/2930/2IMG	2930	(-)	(-)	<u>16</u>	achterwand / paroi arrière
	QBH2/TG/2930/2IMG	2930	(-)	(-)	<u>1</u>	voorwand / paroi avant
					<b>18</b>	
	QBH2/TG/2935/3IMG	2935	(-)	(-)	<u>17</u>	achterwand binnen / paroi arrière intérieure
	QBH2/PLK/2930/2IMG	2930	(-)	(-)	<u>1</u>	hoogste plank zijkant / planche supérieure paroi latérale
	QBH2/PLK/2930/2IMG	2930	(-)	(-)	<u>2</u>	hoogste plank voor- & achterkant
					<u>3</u>	/ planche supérieure façade et paroi arrière
	S/028/064/1890IMG	1890	28	64	<u>1</u>	sierlat hoekprofiel achterwand / latte de finition coin arrière ext.
	S/028/120/2800IMG	2800	120	28	<u>3</u>	dakbalk / panne
	S/028/120/2820IMG	2820	120	28	<u>1</u>	steunplank dak zijkant / poutre de renfort toit côté latéral
	S/028/120/2846IMG	2846	120	28	<u>1</u>	steunplank dak achterkant / poutre de renfort toit côté paroi arrière
	P2/2828IMG	2828	44	145	<u>1</u>	ligger zijkant extensie / traverse latérale extension
	P2/2892IMG	2892	44	145	<u>1</u>	voorste ligger extensie / traverse frontale extension
	599921IMG	2080	120	87	<u>1</u>	paal / poteau
	OSB3/018/2440/590	2440	590	(-)	<u>7</u>	OSB dakplaat / panneau de toit OSB
	EPDM/3100/3100	3100	3100	(-)	<u>1</u>	EPDM folie / bâche EPDM
	ALU/L/3010	3010	(-)	(-)	<u>2</u>	alu hoekprofiel op het dak / profilé en aluminium sur le toit
	B/7230AB3030				<u>1</u>	zak beslag / sachet quincaillerie




# 28MM 300X300 CM QBABH2 (ART 7230AB3030IMG)

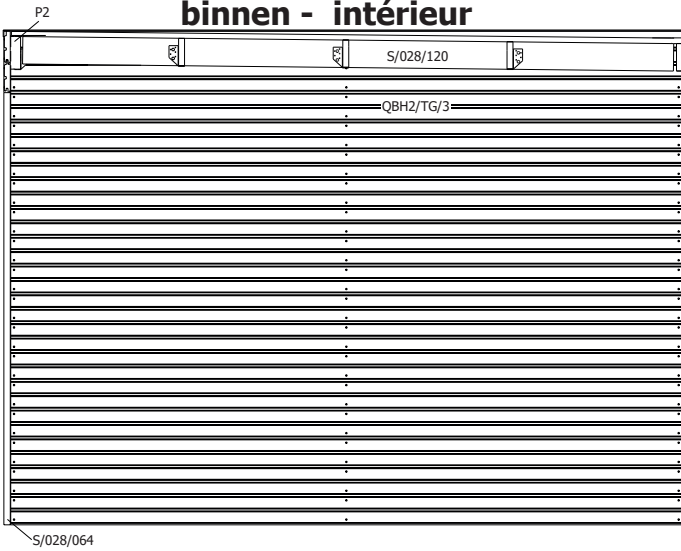
## VOORZIJDDE - FACADE




## ZIJWAND - PAROI LATERALE



## ACHTERWAND - PAROI ARRIERE binnen - intérieur



## RUGZIJDDE - PAROI ARRIERE



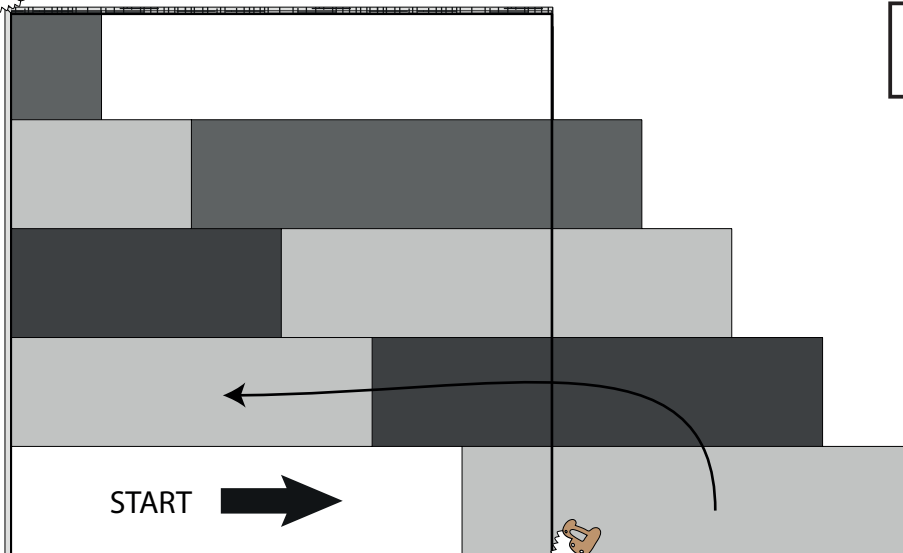
## DAK - TOITURE

verdeling OSB - répartition OSB

Enkel extensie (2de extensie) - Extension uniquement (2ième extension)



Zie volgende pagina voor tuinhuis + extensie - Voir page suivante pour abri + extension



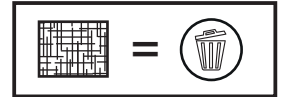
ALU/L

# 28MM 300X300 CM QBABH2 (ART 7230AB3030)

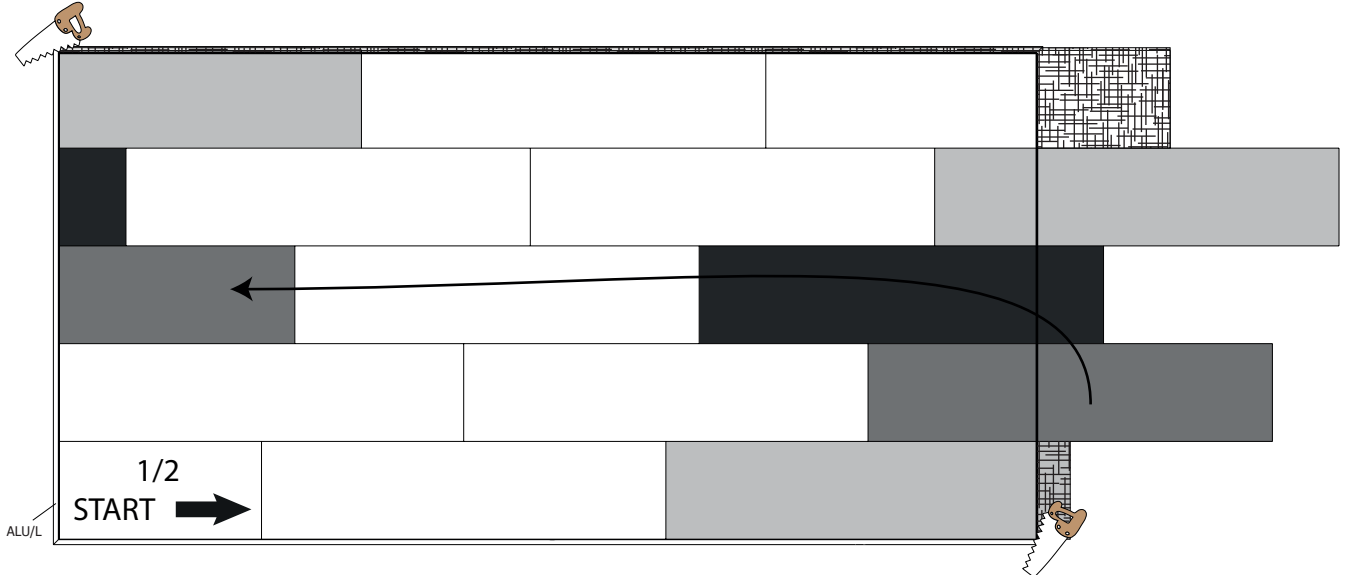
## DAK - TOITURE



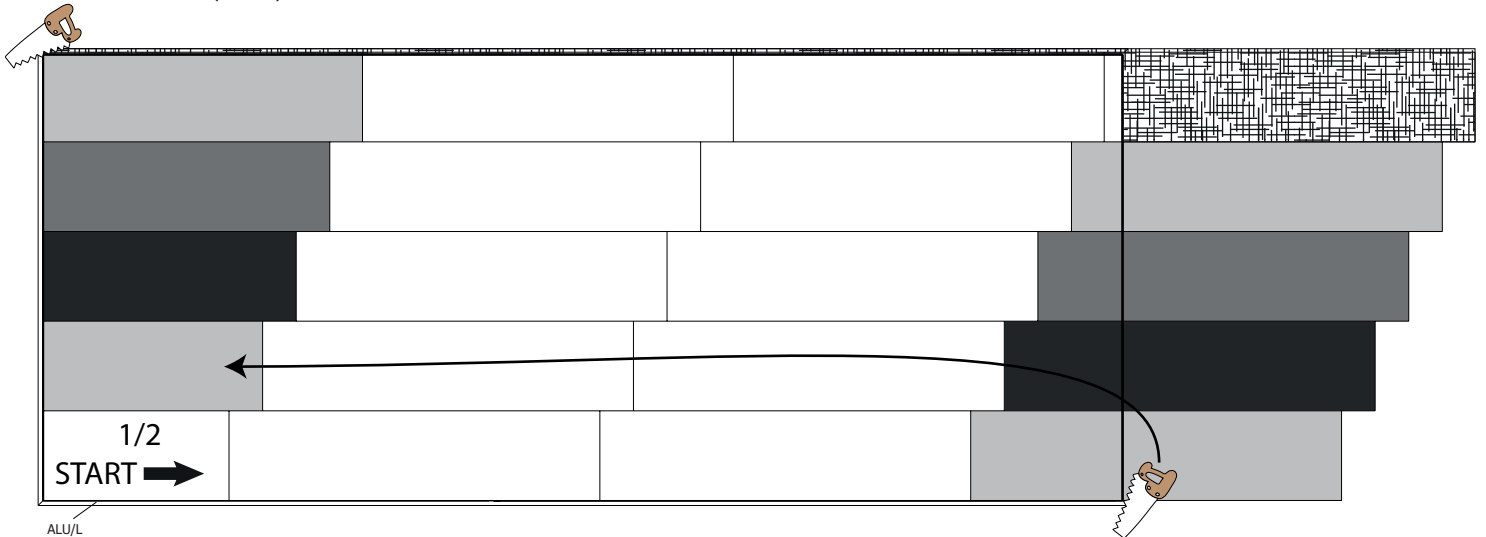
verdeling OSB - répartition OSB  
Tuinhuis + extensie - Abri + extension



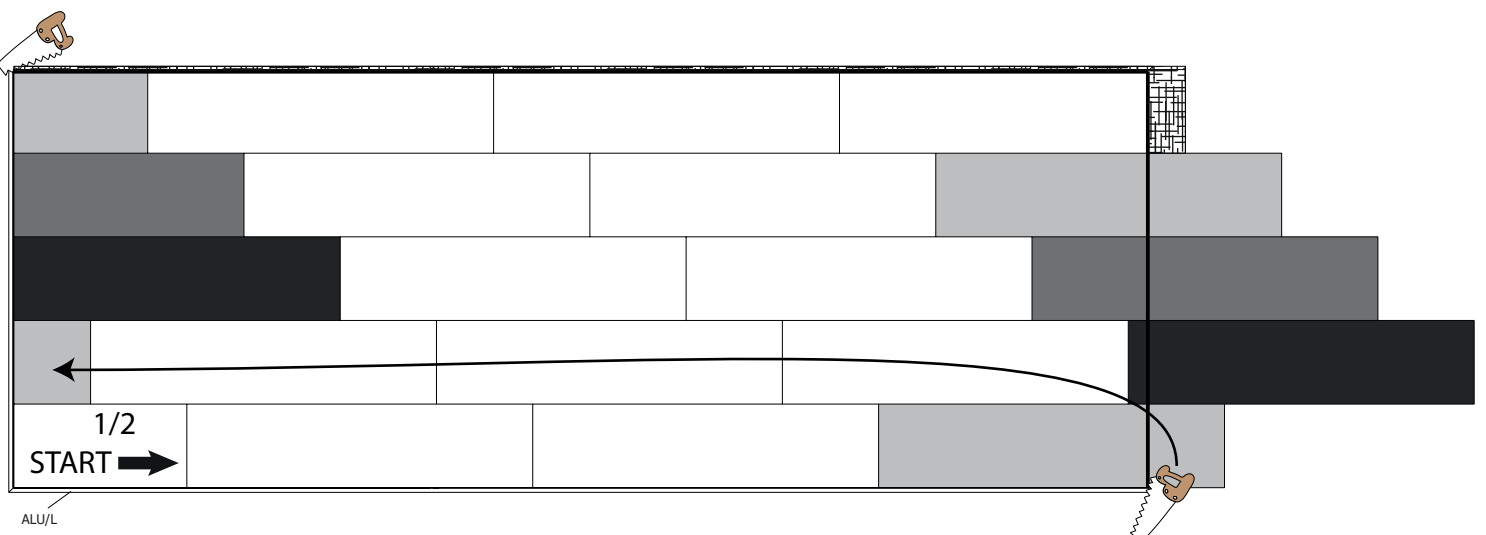
REF 7202EXT300(&600) & 7252EXT300(&600)

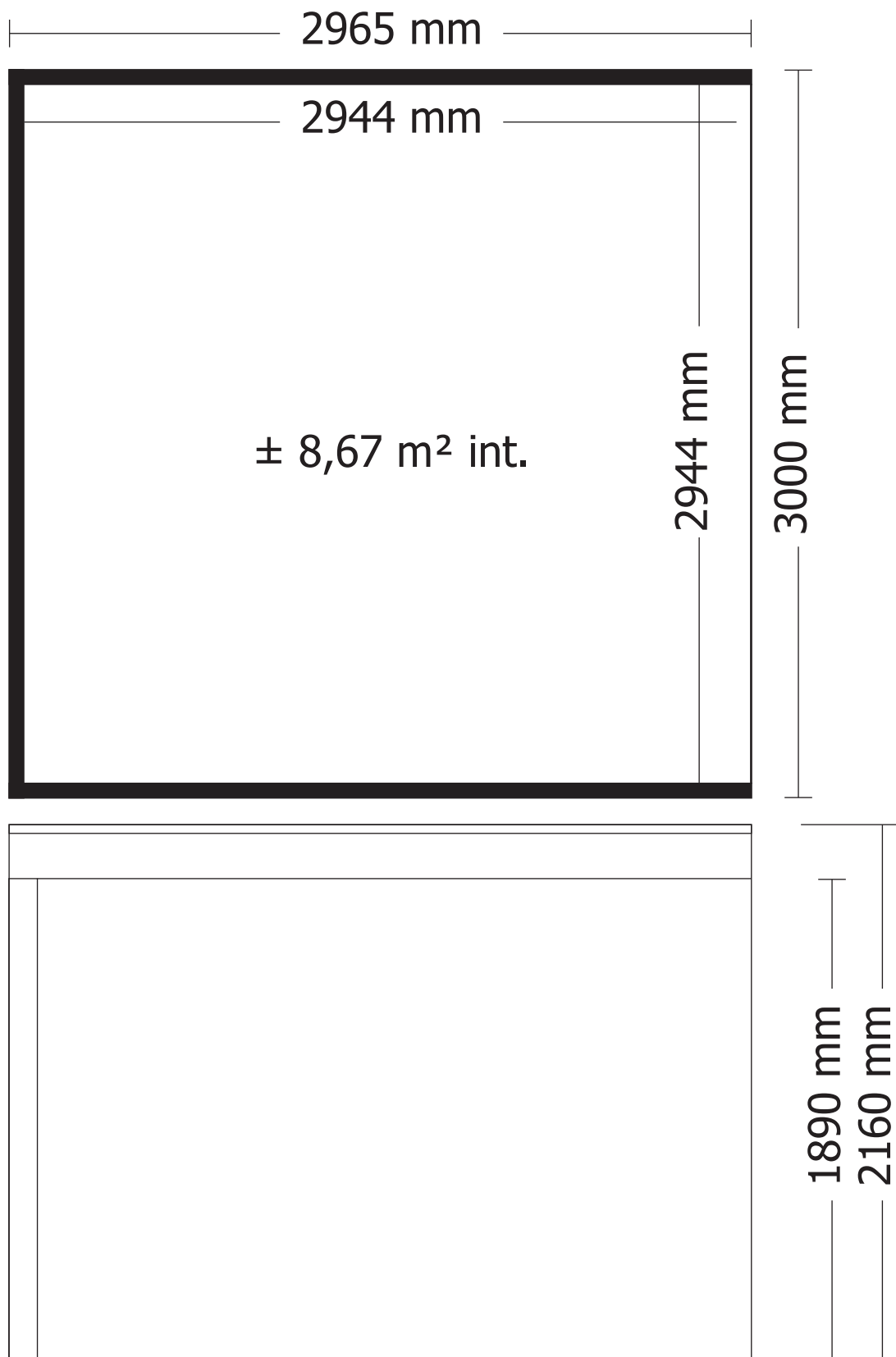


REF 7203EXT300(&600)



REF 7204EXT300(&600)





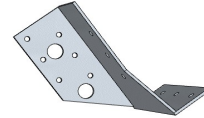
**OPGELET** : Behandel **ELK** onderdeel grondig aan alle zijden met een degelijk product dat beschermt tegen zon, weer en wind en tegen insecten en schimmels, **VOOR** de montage.

**ATTENTION** : Traitez à fond **CHAQUE** élément avec un produit protégeant contre les intempéries, les insectes et les moisissures intérieur et extérieur, **AVANT** le montage .

## B/7230AB3030

aantal / nombre

Balkdrager rechts - Support de poutre droite  
(Ref = 300033)



4

Balkdrager links - Support de poutre gauche  
(Ref = 300034)



4

Meetlint 126mm - Mètre ruban 126mm  
(Ref = 399004)



2

### Schroeven - Vis

Zelftappende schroef - Vis auto-perceuse  
(Ref = 310002)



8

25mm



88

(Ref = 310018)

40mm



32

(Ref = 310015)


50mm (Torx®)



249

(Ref = 310012)

70mm



26

(Ref = 310011)

90mm



4

(Ref = 310004)



# WOODLANDS

QUALITY CABINS

Onderdelenlijst  
Liste d'inventaire

**Typ**

**28 QBH KIT EXT600**

**7230ABKITDUB**

Artikel nr    Afmeting / Dimension    #    Functie / Fonction  
Nr Article    A    B    C



402003	2000	80	(-)	<b>1</b>	regenafvoer buis / évacuation d'eau tube
402006	90°	80	(-)	<b>1</b>	regenafvoer bocht 90° / évacuation d'eau coude 90°
405002	(-)	80	(-)	<b>1</b>	mof / manchon
403001	(-)	80	(-)	<b>2</b>	regenafvoer beugel / évacuation d'eau fixation
406001	(-)	80	(-)	<b>1</b>	regenafvoer / évacuation d'eau
310001				<b>2</b>	Vijs / Vis (35mm)